


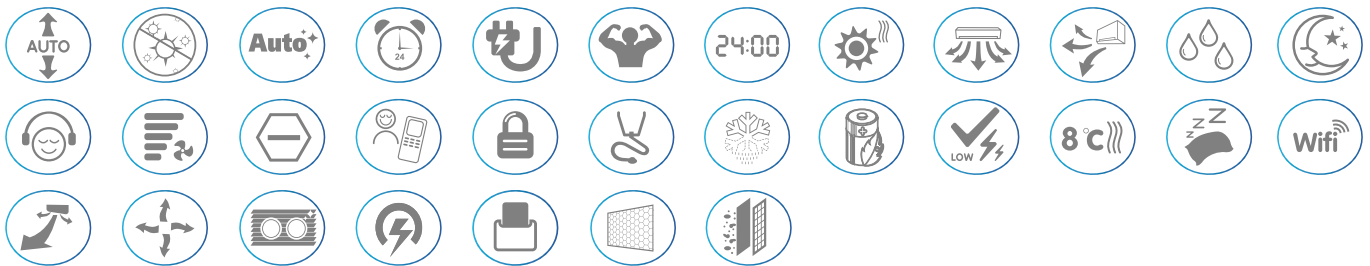
# Clima Quest

ΤΙΜΟΚΑΤΑΛΟΓΟΣ 2024



Δίκτυο Εξειδικευμένων Συνεργατών






## Μονάδα τοίχου / Αντλία θερμότητας



Μοντέλο	GRC-101QI/KPL-N6		GRC-121QI/KPL-N6		GRC-161QI/KPL-N6		GRC-181QI/KPL-N6		GRC-211QI/KPL-N5		GRC-241QI/KPL-N6			
	Εξωτερική μονάδα		GRCO-101QI/KPL-N6		GRCO-121QI/KPL-N6		GRCO-161QI/KPL-N6		GRCO-181QI/KPL-N6		GRCO-211QI/KPL-N5		GRCO-241QI/KPL-N6	
	Εναλλακτικός κωδικός		GWH09AGBXB-K6DNA1A		GWH12AGCXB-K6DNA1A		GWH18AGD-K6DNA1D		GWH18AGD-K6DNA1E		GWH24AGD-K6DNA1C		GWH24AGE-K6DNA1A	
		Ψύξη	Θέρμανση	Ψύξη	Θέρμανση	Ψύξη	Θέρμανση	Ψύξη	Θέρμανση	Ψύξη	Θέρμανση	Ψύξη	Θέρμανση	
Όνομαστική απόδοση	Btu/h (W)	9212 (2700)	9554 (2800)	11000 (3200)	11600 (3400)	15700 (4600)	17742 (5200)	18084 (5300)	19107 (5600)	21000 (6200)	22000 (6500)	24200 (7100)	26600 (7800)	
Εύρος απόδοσης	Btu/h (W)	2047 - 11601 (600 - 3400)	2047 - 13307 (600 - 3900)	3071 - 12624 (900 - 3700)	3071 - 13989 (900 - 4100)	3412 - 18084 (1000 - 5300)	2388 - 19278 (1000 - 5650)	2900 - 21496 (850 - 6300)	3583 - 23884 (1050 - 7000)	6100 - 23500 (1800 - 6900)	4400 - 27000 (1300 - 7913)	6800 - 30200 (2000 - 8850)	6150 - 32200 (1800 - 9450)	
Κατανάλωση (min-nom-max)	W	150-725-1200	170-685-1500	220-933-1300	220-872-1500	420-1355-1800	420-1340-1900	100-1510-2300	240-1393-2350	450-1786-2100	450-1645-2200	450-2030-2900	350-2000-3000	
SEER/SCOP (M/Θ/Ψ)		6.8	4,2/5,3/-	6,5	4,1/5,1	6,4	4,0/5,1/-	7,3	4,2/5,7/3,5	6,8	4,0/5,1	7,0	4,2/5,4/3,4	
Ενεργειακή κλάση (M/Θ/Ψ)		A++	A+++	A++	A+++	A++	A+++	A++	A+++	A++	A+++	A++	A+++	
Εύρος λειτουργίας	°C	-15-43	-15-24	-15-43	-15-24	-15-43	-15-24	-15-50	-15-30	-15-43	-15-24	-15-50	-15-30	
Ικανότητα ασύρρασης	L/h	0,8		1,4		1,8		1,9		1,8		2,4		
Παρακάι αέρα	m³/h	550/520/480/400/340/310/280		680/620/560/490/450/420/390		910/850/780/740/700/650/610		1000/850/760/650/580/520/450		1050/950/800/750/700/650/600		1250/1100/1000/950/900/850/800		
Καλυπτόμενη επιφάνεια	m²	10-16		15-22		21-31		23-34		23-34		27-42		
Στάθμη πίεσης θορύβου	εσωτερικό dB (A)	40/37/35/33/29/26/21		41/37/35/33/31/27/22		43/39/37/34/32/30/29		45/42/41/37/34/29/26		46/42/40/37/35/32/30		48/44/41/40/38/36/33		
	εξωτερικό dB (A)	51		52		55		56		57		59		
Στάθμη ηχητικής ισχύος	εσωτερικό dB (A)	55/49/47/45/41/37/34		57/50/48/46/43/39/36		56/52/50/47/45/43/42		60/55/54/50/47/42/39		63/59/57/54/53/49/47		64/59/56/55/53/51/48		
	εξωτερικό dB (A)	60		63		65		65		65		70		
Διαστάσεις εσωτερικής μονάδας	mm	779x260x185		825x293x196		982x311x221		982x311x211		982x311x211		1075x333x246		
Διαστάσεις εξωτερικής μονάδας	mm	732x550x330		732x555x330		732x550x330		802x555x360		873x555x376		958x660x402		
Βάρος εσωτερικής μονάδας	kg	8		10		13,5		12,5		14,0		16		
Βάρος εξωτερικής μονάδας	kg	24,5		25		26,5		30,5		36,5		41,5		
Γραμμή υγρού-αερίου	inch	1/4"-3/8"		1/4" - 3/8"		1/4" - 3/8"		1/4" - 1/2"		1/4" - 1/2"		1/4" - 5/8"		
Μέγιστη απόσταση εσω-έξω	m	15		15		25		25		25		25		
Μέγιστη υψομετρική διαφορά	m	10		10		10		10		10		10		
Ηλεκτρική παρακάι	V-Φ-Hz	220-150		220-150		220-150		220-150		220-150		220-150		
Ασφάλεια	Ampere	16		16		16		16		16		20		
<b>Τιμή προ ΕΑ και ΦΠΑ</b>	<b>€</b>	<b>580 €</b>		<b>660 €</b>		<b>1.020 €</b>		<b>1.110 €</b>		<b>1.210 €</b>		<b>1.340 €</b>		
<b>Εισφορά Ανακύκλ. (προ ΦΠΑ)</b>	<b>€</b>	<b>3,34 €</b>		<b>3,69 €</b>		<b>4,04 €</b>		<b>4,34 €</b>		<b>5,09 €</b>		<b>5,79 €</b>		
<b>Προτεινόμενη Τιμή Λιανικής</b>	<b>€</b>	<b>529 €</b>		<b>599 €</b>		<b>929 €</b>		<b>999 €</b>		<b>1.099 €</b>		<b>1.199 €</b>		

# Aura


## Οικιακός κλιματισμός



### Μονάδα τοίχου / Αντλία θερμότητας



Μοντέλο	Εσωτερική μονάδα	GRC-101QI/KAR-N6		GRC-121QI/KAR-N6		GRC-161QI/KAR-N6		GRC-181QI/KAR-N6		GRC-241QI/KAR-N6	
		GRCO-101QI/KAR-N6		GRCO-121QI/KAR-N6		GRCO-161QI/KAR-N6		GRCO-181QI/KAR-N6		GRCO-241QI/KAR-N6	
Εναλλακτικός κωδικός		GWH09AGAXB-K6DNA2B		GWH12AGBXB-K6DNA2A		GWH18AGDXB-K6DNA2D		GWH18AGD-K6DNA2E		GWH24AGE-K6DNA2A	
		Ψύξη	Θέρμανση	Ψύξη	Θέρμανση	Ψύξη	Θέρμανση	Ψύξη	Θέρμανση	Ψύξη	Θέρμανση
Όνομαστική απόδοση	Btu/h (W)	8530 (2500)	9554 (2800)	10918 (3200)	11600 (3400)	15700 (4600)	17742 (5200)	18084 (5300)	19107 (5600)	24200 (7100)	26600 (7800)
Εύρος απόδοσης	Btu/h (W)	1706 - 11089 (500 - 3250)	1706 - 12283 (500 - 3600)	3071 - 12283 (900 - 3600)	3071 - 13648 (900 - 4000)	3412 - 18084 (1000 - 5300)	2388 - 19278 (1000 - 5650)	2900 - 21496 (850 - 6300)	3583 - 23884 (1050 - 7000)	6800 - 30200 (2000 - 8850)	6150 - 32200 (1800 - 9450)
Κατανάλωση (min-nom-max)	W	150 - 680 - 1300	140 - 730 - 1500	220 - 991 - 1300	220 - 916 - 1500	420 - 1355 - 1800	420 - 1340 - 1900	100 - 1510 - 2300	240 - 1393 - 2350	450 - 2030 - 2900	350 - 2000 - 3000
SEER/SCOP (M/Θ/Ψ)		6,6	4,1/5,1	6,1	4,0/5,1	6,4	4,0/5,1	7,3	4,2/5,7/3,5	7,0	4,2/5,4/3,4
Ενεργειακή κλάση (M/Θ/Ψ)		A++	A+/A+++	A++	A+/A+++	A++	A+/A+++	A++	A+/A+++/A	A++	A+/A+++/A
Εύρος λειτουργίας	°C	-15~43	-15~24	-15~43	-15~24	-15~43	-15~24	-15~50	-15~30	-15~50	-15~30
Ικανότητα αφύγρυνσης	L/h	0,6		1,4		1,8		1,9		2,4	
Παροχή αέρα	m³/h	500/470/430/390/320/270/250		590/520/480/400/350/320/280		910/850/780/740/700/650/610		1000/850/760/650/580/520/450		1250/1100/1000/950/900/850/800	
Καλυπτόμενη επιφάνεια	m²	10-16		15-22		21-31		23-34		27-42	
Στάθμη πίεσης θορύβου	εσωτερικό	dB (A) 38/36/34/32/28/25/21		41/37/35/33/30/26/24		43/39/37/34/32/30/29		45/42/41/37/34/29/26		48/44/41/40/38/36/33	
	εξωτερικό	dB (A) 50		52		55		56		59	
Στάθμη ηχητικής ισχύος	εσωτερικό	dB (A) 55/48/46/44/40/37/33		56/49/47/45/42/38/36		56/52/50/47/45/43/42		60/55/54/50/47/42/39		64/59/56/55/53/51/48	
	εξωτερικό	dB (A) 60		63		65		65		70	
Διαστάσεις εσωτερικής μονάδας	mm	704x260x185		779x260x185		982x311x221		982x311x211		1075x333x246	
Διαστάσεις εξωτερικής μονάδας	mm	732x555x330		732x555x330		732x550x330		802x555x350		958x660x402	
Βάρος εσωτερικής μονάδας	kg	7,5		8		13,5		12,5		16	
Βάρος εξωτερικής μονάδας	kg	24,5		25		26,5		30,5		41,5	
Γραμμή υγρού-αερίου	inch	1/4"-3/8"		1/4" - 3/8"		1/4" - 3/8"		1/4" - 1/2"		1/4" - 5/8"	
Μέγιστη απόσταση έσω-έξω	m	15		20		25		25		25	
Μέγιστη υψομετρική διαφορά	m	10		10		10		10		10	
Ηλεκτρική παροχή	V-Φ-Hz	220-1-50		220-1-50		220-1-50		220-1-50		220-1-50	
Ασφάλεια	Ampere	16		16		16		16		20	
Τιμή προ ΕΑ και ΦΠΑ	€	595 €		670 €		1.030 €		1.120 €		1.350 €	
Εισφορά Ανακύκλωσης (προ ΦΠΑ)	€	3,34 €		3,69 €		4,04 €		4,34€		5,79 €	
Προτεινόμενη Τιμή Λιανικής	€	549 €		619 €		949 €		1.029 €		1.229 €	



### Μονάδα τοίχου / Αντλία θερμότητας



Μοντέλο	Εσωτερική μονάδα	GRC-101QI/KMS-N5		GRC-121QI/KMS-N5		GRC-181QI/KMS-N5		GRC-241QI/KMS-N5	
		Εξωτερική μονάδα		GRCO-101QI/KMS-N5		GRCO-121QI/KMS-N5		GRCO-181QI/KMS-N5	
Εναλλακτικός κωδικός		GWH09QCXB-K6DNE4A		GWH12QCXD-K6DNE4C		GWH18QDXD-K6DNE4I		GWH24QEXF-K6DNE4K	
		Ψύξη	Θέρμανση	Ψύξη	Θέρμανση	Ψύξη	Θέρμανση	Ψύξη	Θέρμανση
Όνομαστική απόδοση	Btu/h (W)	9212 (2700)	10236 (3000)	11976 (3510)	13000 (3810)	17742 (5200)	19107 (5600)	24200 (7100)	26600 (7800)
Εύρος απόδοσης	Btu/h (W)	2730 - 12966 (800 - 3800)	3071 - 14501 (900 - 4250)	2388 - 15354 (700 - 4500)	2218 - 16719 (650 - 4900)	3412 - 20813 (1000 - 6100)	3753 - 22519 (1100 - 6600)	6800 - 30200 (2000 - 8850)	6150 - 32200 (1800 - 9450)
Κατανάλωση (min-nom-max)	W	100 - 670 - 1300	150 - 680 - 1400	140 - 877 - 1400	150 - 952 - 1800	100 - 1576 - 2350	180 - 1436 - 2400	450 - 2030 - 2900	350 - 2000 - 3000
SEER/SCOP (M/Θ/Ψ)		8,5	4,6	8,5	4,6	7,1	4,2	7,0	4,2
Ενεργειακή κλάση (M/Θ/Ψ)		A+++	A++/A+++/A	A+++	A++/A+++/A	A++	A+/A+++/A	A++	A+/A+++/A
Εύρος λειτουργίας		-15~50	-15~30	-15~50	-15~30	-15~50	-15~30	-15~50	-15~30
Ικανότητα αφύγρυνσης	L/h	0,8		1,4		1,9		2,4	
Παροχή αέρα	m <sup>3</sup> /h	610/570/540/470/440/420/390		720/600/570/530/500/460/430		850/750/680/610/570/520/460		1250/1100/1000/950/900/850/800	
Καλυπτόμενη επιφάνεια	m <sup>2</sup>	12-18		16-24		23-34		27-42	
Στάθμη πίεσης θορύβου	εσωτερικό	dB (A) 38/37/34/31/26/23/22		dB (A) 43/39/37/35/32/30/24		dB (A) 44/43/41/38/36/34/30		dB (A) 48/44/41/40/38/36/33	
	εξωτερικό	dB (A) 50		dB (A) 53		dB (A) 56		dB (A) 59	
Στάθμη ηχητικής ισχύος	εσωτερικό	dB (A) 58/51/48/45/40/37/36		dB (A) 60/53/51/49/46/44/38		dB (A) 60/56/54/51/49/47/43		dB (A) 64/59/56/55/53/51/48	
	εξωτερικό	dB (A) 61		dB (A) 64		dB (A) 65		dB (A) 70	
Διαστάσεις εσωτερικής μονάδας	mm	845x289x209		845x289x209		970x300x224		1078x325x246	
Διαστάσεις εξωτερικής μονάδας	mm	732x555x330		802x555x350		802x555x350		958x660x402	
Βάρος εσωτερικής μονάδας	kg	10		10		13		16,5	
Βάρος εξωτερικής μονάδας	kg	25		30		30,5		41,5	
Γραμμή υγρού-αερίου	inch	1/4" - 3/8"		1/4" - 3/8"		1/4" - 1/2"		1/4" - 5/8"	
Μέγιστη απόσταση εσω-έξω	m	15		20		25		25	
Μέγιστη υψομετρική διαφορά	m	10		10		10		10	
Ηλεκτρική παροχή	V-Φ-Hz	220-1-50		220-1-50		220-1-50		220-1-50	
Ασφάλεια	Ampere	16		16		16		20	
<b>Τιμή προ ΕΑ και ΦΠΑ</b>	€	<b>660 €</b>		<b>760 €</b>		<b>1.200 €</b>		<b>1.430 €</b>	
<b>Εισφορά Ανακύκλωσης (προ ΦΠΑ)</b>	€	3,54 €		4,04 €		4,39 €		5,84 €	
<b>Προτεινόμενη Τιμή Λιανικής</b>	€	<b>599 €</b>		<b>679 €</b>		<b>1.099 €</b>		<b>1.319 €</b>	

# Fairy Noir

Οικιακός κλιματισμός



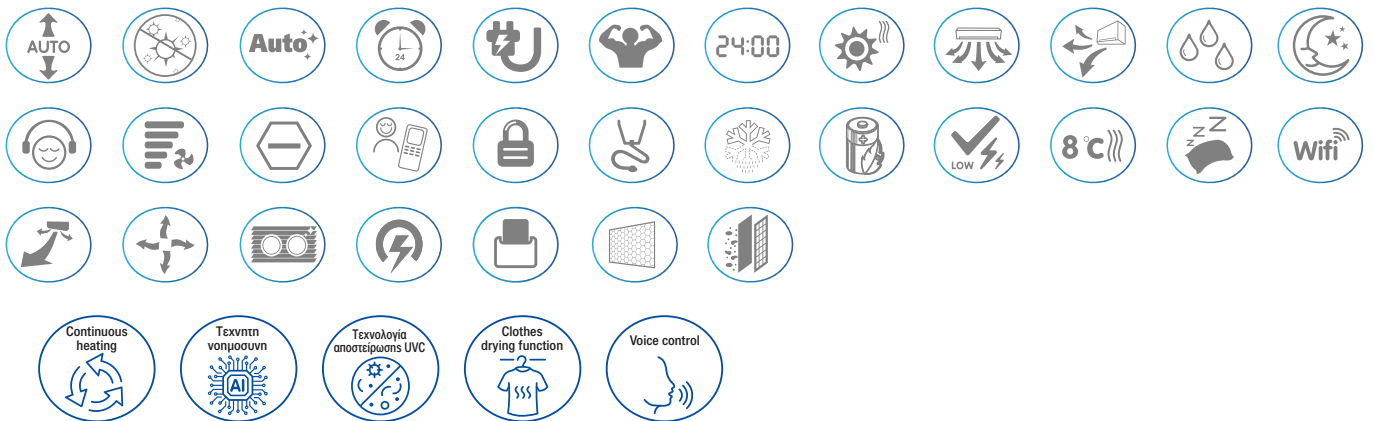
## Μονάδα τοίχου / Αντλία θερμότητας



Μοντέλο	Εσωτερική μονάδα	GRC-101QI/KFRB-N5		GRC-121QI/KFRB-N5		GRC-181QI/KFRB-N5		GRC-241QI/KFRB-N5			
		Εξωτερική μονάδα		GRCO-101QI/KFRB-N5		GRCO-121QI/KFRB-N5		GRCO-181QI/KFRB-N5		GRCO-241QI/KFRB-N5	
		Εναλλακτικός κωδικός		GWH09ACC-K6DNA1F		GWH12ACC-K6DNA1F		GWH18ACD-K6DNA1I		GWH24ACE-K6DNA1I	
		Ψύξη	Θέρμανση	Ψύξη	Θέρμανση	Ψύξη	Θέρμανση	Ψύξη	Θέρμανση		
Όνομαστική απόδοση	Btu/h (W)	9212 (2700)	10236 (3000)	11976 (3510)	13000 (3810)	17742 (5200)	19107 (5600)	24200 (7100)	26600 (7800)		
Εύρος απόδοσης	Btu/h (W)	2730 - 12966 (800 - 3800)	3071 - 14501 (900 - 4250)	3071 - 15013 (900 - 4400)	3071 - 16036 (900 - 4700)	3412 - 20813 (1000 - 6100)	3753 - 22519 (1100 - 6600)	6800 - 30196 (2000 - 8850)	6150 - 32200 (1800 - 9450)		
Κατανάλωση (min-nom-max)	W	100-695-1300	150-700-1400	220-962-1400	220-953-1550	100-1576-2350	180-1436-2400	450-2030-2900	350-2000-3000		
SEER/SCOP (M/Θ/Ψ)		7,5	4,2/5,3/3,4	7,1	4,1/5,2/3,1	7,1	4,2/5,7/3,4	7,0	4,2/5,4/3,4		
Ενεργειακή κλάση (M/Θ/Ψ)		A++	A+++	A++	A+++	A++	A+++	A++	A+++		
Εύρος λειτουργίας	°C	-15~50	-15~30	-15~50	-15~30	-15~50	-15~30	-15~50	-15~30		
Ικανότητα αφύγρανσης	L/h	1,7		1,4		1,9		2,4			
Παροχή αέρα	m³/h	610/570/540/470/440/420/390		700/650/600/540/480/420/360		850/750/680/610/570/520/460		1250/1100/1000/950/900/850/800			
Καλυπτόμενη επιφάνεια	m²	12-18		16-24		23-34		27-42			
Στάθμη πίεσης θορύβου	εσωτερικό	dB (A) 38/36/34/31/29/27/25		dB (A) 42/38/35/32/29/26/25		dB (A) 44/43/41/38/36/34/30		dB (A) 48/44/41/40/38/36/33			
	εξωτερικό	dB (A) 50		dB (A) 52		dB (A) 56		dB (A) 59			
Στάθμη ηχητικής ισχύος	εσωτερικό	dB (A) 54/48/46/43/41/39/37		dB (A) 57/50/47/44/41/38/37		dB (A) 60/56/54/51/49/47/43		dB (A) 64/59/56/55/53/51/48			
	εξωτερικό	dB (A) 61		dB (A) 63		dB (A) 65		dB (A) 70			
Διαστάσεις εσωτερικής μονάδας	mm	889x294x212		889x294x212		1013x307x221		1122x329x247			
Διαστάσεις εξωτερικής μονάδας	mm	732x555x330		732x555x330		802x555x350		958x660x402			
Βάρος εσωτερικής μονάδας	kg	11		11		13,5		16,5			
Βάρος εξωτερικής μονάδας	kg	23,5		24,5		30,5		41,5			
Γραμμή υγρού-αερίου	inch	1/4"-3/8"		1/4" - 3/8"		1/4"-1/2"		1/4"-5/8"			
Μέγιστη απόσταση εσω-έξω	m	15		15		25		25			
Μέγιστη υψομετρική διαφορά	m	10		10		10		10			
Ηλεκτρική παροχή	V-Φ-Hz	220-1-50		220-1-50		220-1-50		220-1-50			
Ασφάλεια	Ampere	16		16		16		20			
<b>Τιμή προ ΕΑ και ΦΠΑ</b>	€	<b>595 €</b>		<b>670 €</b>		<b>1.120 €</b>		<b>1.350 €</b>			
<b>Εισφορά Ανακύκλωσης (προ ΦΠΑ)</b>	€	3,49 €		3,59 €		4,44 €		5,84 €			
<b>Προτεινόμενη Τιμή Λιανικής</b>	€	<b>549 €</b>		<b>619 €</b>		<b>1.029 €</b>		<b>1.229 €</b>			

# Airy Noble White

Οικιακός κλιματισμός



## Μονάδα τοίχου / Αντλία θερμότητας

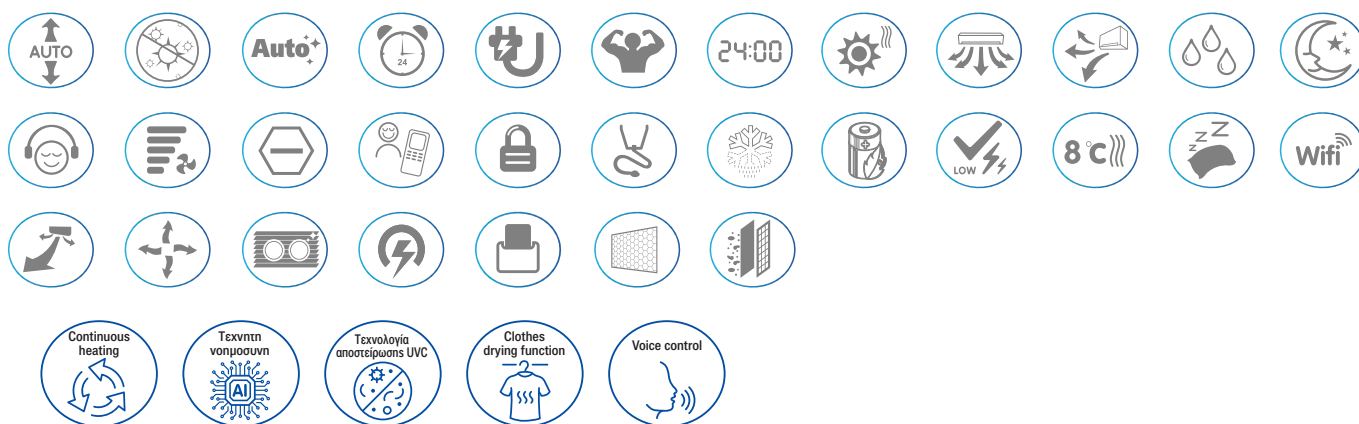


Μοντέλο	Εσωτερική μονάδα	GRC-101QI/KAIW-N5		GRC-121QI/KAIW-N5		GRC-181QI/KAIW-N5		GRC-241QI/KAIW-N5	
		Εξωτερική μονάδα		Εξωτερική μονάδα		Εξωτερική μονάδα		Εξωτερική μονάδα	
		Εναλλακτικός κωδικός		Εναλλακτικός κωδικός		Εναλλακτικός κωδικός		Εναλλακτικός κωδικός	
		<b>Ψύξη</b>	<b>Θέρμανση</b>	<b>Ψύξη</b>	<b>Θέρμανση</b>	<b>Ψύξη</b>	<b>Θέρμανση</b>	<b>Ψύξη</b>	<b>Θέρμανση</b>
Όνομαστική απόδοση	<b>Btu/h (W)</b>	9212 (2700)	10236 (3000)	11942 (3500)	13000 (3810)	18084 (5300)	19107 (5600)	24000 (7100)	26600 (7800)
Εύρος απόδοσης	<b>Btu/h (W)</b>	2900 - 13648 (850 - 4000)	33412 - 15695 (1000 - 4600)	2900 - 15354 (850 - 4500)	3412 - 16719 (1000 - 4900)	3412 - 22178 (1000 - 6500)	3753 - 23202 (1100 - 6600)	3400 - 32367 (1000 - 8900)	5118 - 32414 (1500 - 9500)
Κατανάλωση (min-nom-max)	<b>W</b>	100 - 600 - 1400	150 - 680 - 1600	100 - 875 - 1600	180 - 952 - 1800	100 - 1472 - 2300	180 - 1365 - 2300	220 - 1868 - 2800	290 - 1902 - 3700
SEER/SCOP (M/Θ/Ψ)		9,0	4,6/5,8/3,6	8,5	4,6/5,6/3,6	8,5	4,6/5,8/3,7	8,5	4,6/5,7/3,6
Ενεργειακή κλάση (M/Θ/Ψ)		A+++	A++/A+++/A	A+++	A++/A+++/A	A+++	A++/A+++/A	A+++	A++/A+++/A
Εύρος λειτουργίας	<b>°C</b>	-15~50	-25~30	-15~50	-25~30	-15~50	-25~30	-15~50	-25~30
Ικανότητα αφύγρανσης	<b>L/h</b>	0,8		1,4		1,8		2,5	
Παροχή αέρα	<b>m³/h</b>	680/600/550/470/380/350/310		720/600/550/470/420/380/310		1100/1000/910/850/790/730/660		1350/1150/1050/950/900/850/800	
Καλυπτόμενη επιφάνεια	<b>m²</b>	12-18		16-24		23-34		27-42	
Στάθμη πίεσης θορύβου	εσωτερικό	41/38/36/34/30/26/22		44/38/36/34/31/29/25		45/43/42/41/35/31/28		51/47/44/42/40/37/35	
	εξωτερικό	50		53		59		60	
Στάθμη ηχητικής ισχύος	εσωτερικό	59/52/50/48/44/40/36		60/52/50/48/45/43/39		60/58/57/56/50/46/43		65/61/58/56/54/51/49	
	εξωτερικό	62		64		65		70	
Διαστάσεις εσωτερικής μονάδας	<b>mm</b>	907×292×200		907×292×200		969×347×257		1110×347×257	
Διαστάσεις εξωτερικής μονάδας	<b>mm</b>	732×555×330		802×555×350		873×555×376		958×660×402	
Βάρος εσωτερικής μονάδας	<b>kg</b>	10,5		10,5		15		17,5	
Βάρος εξωτερικής μονάδας	<b>kg</b>	27		30		37		42,5	
Γραμμή υγρού-αερίου	<b>inch</b>	1/4" - 3/8"		1/4" - 3/8"		1/4" - 1/2"		1/4" - 5/8"	
Μέγιστη απόσταση εσω-έξω	<b>m</b>	15		20		25		25	
Μέγιστη υψομετρική διαφορά	<b>m</b>	10		10		10		10	
Ηλεκτρική παροχή	<b>V-Φ-Hz</b>	220-1-50		220-1-50		220-1-50		220-1-50	
Ασφάλεια	<b>Ampere</b>	16		16		16		25	
<b>Τιμή προ ΕΑ και ΦΠΑ</b>	<b>€</b>	<b>700 €</b>		<b>800 €</b>		<b>1.240 €</b>		<b>1.450 €</b>	
<b>Εισφορά Ανακύκλωσης (προ ΦΠΑ)</b>	<b>€</b>	3,79 €		4,09 €		5,24 €		6,04 €	
<b>Προτεινόμενη Τιμή Λιανικής</b>	<b>€</b>	<b>649 €</b>		<b>749 €</b>		<b>1.149 €</b>		<b>1.399 €</b>	



# Airy Space Silver

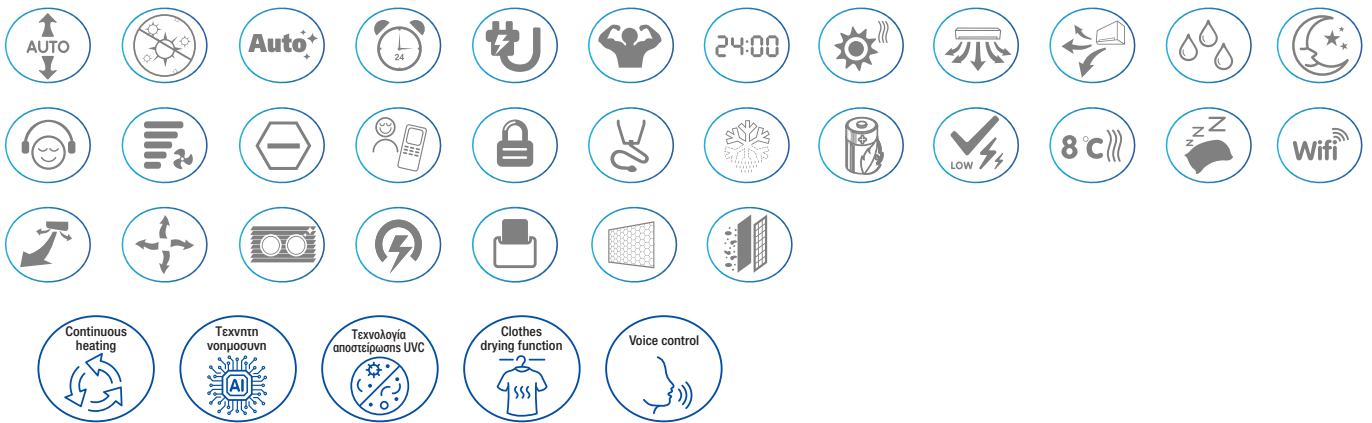
Οικιακός κλιματισμός



## Μονάδα τοίχου / Αντλία θερμότητας



Μοντέλο	Εσωτερική μονάδα	GRC-101QI/KAIS-N5		GRC-121QI/KAIS-N5		GRC-181QI/KAIS-N5		GRC-241QI/KAIS-N5	
	Εξωτερική μονάδα	GRCO-101QI/KAIS-N5		GRCO-121QI/KAIS-N5		GRCO-181QI/KAIS-N5		GRCO-241QI/KAIS-N5	
	Εναλλακτικός κωδικός	GWH09AVCXB-K6DNA1B/		GWH12AVCXD-K6DNA1A		GWH18AVDXE-K6DNA1A		GWH24AVEXF-K6DNA1A/I	
		Ψύξη	Θέρμανση	Ψύξη	Θέρμανση	Ψύξη	Θέρμανση	Ψύξη	Θέρμανση
Όνομαστική απόδοση	<b>Btu/h (W)</b>	9212 (2700)	10236 (3000)	11942 (3500)	13000 (3810)	18084 (5300)	19107 (5600)	24000 (7100)	26600 (7800)
Εύρος απόδοσης	<b>Btu/h (W)</b>	2900 - 13648 (850 - 4000)	33412 - 15695 (1000 - 4600)	2900 - 15354 (850 - 4500)	3412 - 16719 (1000 - 4900)	3412 - 22178 (1000 - 6500)	3753 - 23202 (1100 - 6600)	3400 - 32367 (1000 - 8900)	5118 - 32414 (1500 - 9500)
Κατανάλωση (min-nom-max)	<b>W</b>	100 - 600 - 1400	150 - 680 - 1600	100 - 875 - 1600	180 - 952 - 1800	100 - 1472 - 2300	180 - 1365 - 2300	220 - 1868 - 2800	290 - 1902 - 3700
SEER/SCOP (Μ/Θ/Ψ)		9,0	4,6/5,8/3,6	8,5	4,6/5,6/3,6	8,5	4,6/5,8/3,7	8,5	4,6/5,7/3,6
Ενεργειακή κλάση (Μ/Θ/Ψ)		A+++	A++/A+++/A	A+++	A++/A+++/A	A+++	A++/A+++/A	A+++	A++/A+++/A
Εύρος λειτουργίας	<b>°C</b>	-15-50	-25-30	-15-50	-25-30	-15-50	-25-30	-15-50	-25-30
Ικανότητα αφύγρυνσης	<b>L/h</b>	0,8		1,4		1,8		2,5	
Παροχή αέρα	<b>m³/h</b>	680/600/550/470/380/350/310		720/600/550/470/420/380/310		1100/1000/910/850/790/730/660		1350/1150/1050/950/900/850/800	
Καλυπτόμενη επιφάνεια	<b>m²</b>	12-18		16-24		23-34		27-42	
Στάθμη πίεσης θορύβου	<b>dB (A)</b>	41/38/36/34/30/26/22		44/38/36/34/31/29/25		45/43/42/41/35/31/28		51/47/44/42/40/37/35	
	<b>dB (A)</b>	50		53		59		60	
Στάθμη ηχητικής ισχύος	<b>dB (A)</b>	59/52/50/48/44/40/36		60/52/50/48/45/43/39		60/58/57/56/50/46/43		65/61/58/56/54/51/49	
	<b>dB (A)</b>	62		64		65		70	
Διαστάσεις εσωτερικής μονάδας	<b>mm</b>	907×292×200		907×292×200		969×347×257		1110×347×257	
Διαστάσεις εξωτερικής μονάδας	<b>mm</b>	732×555×330		802×555×350		873×555×376		958×660×402	
Βάρος εσωτερικής μονάδας	<b>kg</b>	10,5		10,5		15		17,5	
Βάρος εξωτερικής μονάδας	<b>kg</b>	27		30		37		42,5	
Γραμμή υγρού-αερίου	<b>inch</b>	1/4" - 3/8"		1/4" - 3/8"		1/4" - 1/2"		1/4" - 5/8"	
Μέγιστη απόσταση εσω-έξω	<b>m</b>	15		20		25		25	
Μέγιστη υψομετρική διαφορά	<b>m</b>	10		10		10		10	
Ηλεκτρική παροχή	<b>V-Φ-Hz</b>	220-1-50		220-1-50		220-1-50		220-1-50	
Ασφάλεια	<b>Ampere</b>	16		16		16		25	
<b>Τιμή προ ΕΑ και ΦΠΑ</b>	<b>€</b>	<b>800 €</b>		<b>900 €</b>		<b>1.340 €</b>		<b>1.560 €</b>	
<b>Εισφορά Ανακύκλωσης (προ ΦΠΑ)</b>	<b>€</b>	3,79 €		4,09 €		5,24 €		6,04 €	
<b>Προτεινόμενη Τιμή Λιανικής</b>	<b>€</b>	<b>749 €</b>		<b>849 €</b>		<b>1.249 €</b>		<b>1.449 €</b>	



## Μονάδα τοίχου / Αντλία θερμότητας

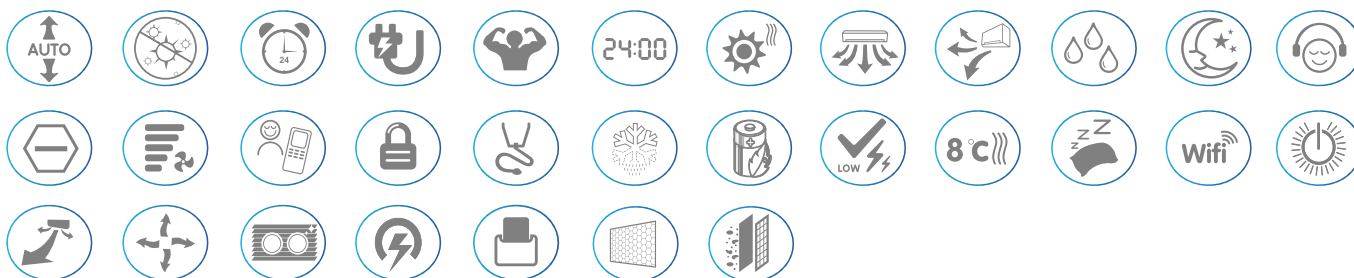


Μοντέλο	Εσωτερική μονάδα	GRC-101QI/KAIB-N5		GRC-121QI/KAIB-N5		GRC-181QI/KAIB-N5		GRC-241QI/KAIB-N5	
		GRCO-101QI/KAIB-N5		GRCO-121QI/KAIB-N5		GRCO-181QI/KAIB-N5		GRCO-241QI/KAIB-N5	
Εναλλακτικός κωδικός		GWH09AVCXB-K6DNA1B		GWH12AVCXD-K6DNA1A		GWH18AVDXE-K6DNA1A		GWH24AVEXF-K6DNA1A	
		Ψύξη	Θέρμανση	Ψύξη	Θέρμανση	Ψύξη	Θέρμανση	Ψύξη	Θέρμανση
Όνομαστική απόδοση	<b>Btu/h (W)</b>	9212 (2700)	10236 (3000)	11942 (3500)	13000 (3810)	18084 (5300)	19107 (5600)	24000 (7100)	26600 (7800)
Εύρος απόδοσης	<b>Btu/h (W)</b>	2900 - 13648 (850 - 4000)	33412 - 15695 (1000 - 4600)	2900 - 15354 (850 - 4500)	3412 - 16719 (1000 - 4900)	3412 - 22178 (1000 - 6500)	3753 - 23202 (1100 - 6600)	3400 - 32367 (1000 - 8900)	5118 - 32414 (1500 - 9500)
Κατανάλωση (min-nom-max)	<b>W</b>	100 - 600 - 1400	150 - 680 - 1600	100 - 875 - 1600	180 - 952 - 1800	100 - 1472 - 2300	180 - 1365 - 2300	220 - 1868 - 2800	290 - 1902 - 3700
SEER/SCOP (M/Θ/Ψ)		9,0	4,6/5,8/3,6	8,5	4,6/5,6/3,6	8,5	4,6/5,8/3,7	8,5	4,6/5,7/3,6
Ενεργειακή κλάση (M/Θ/Ψ)		A+++	A++/A+++/A	A+++	A++/A+++/A	A+++	A++/A+++/A	A+++	A++/A+++/A
Εύρος λειτουργίας	<b>°C</b>	-15~50	-25~30	-15~50	-25~30	-15~50	-25~30	-15~50	-25~30
Ικανότητα αφύγρανσης	<b>L/h</b>	0,8		1,4		1,8		2,5	
Παροχή αέρα	<b>m³/h</b>	680/600/550/470/380/350/310		720/600/550/470/420/380/310		1100/1000/910/850/790/730/660		1350/1150/1050/950/900/850/800	
Καλυπτόμενη επιφάνεια	<b>m²</b>	12-18		16-24		23-34		27-42	
Στάθμη πίεσης θορύβου	εσωτερικό	41/38/36/34/30/26/22		44/38/36/34/31/29/25		45/43/42/41/35/31/28		51/47/44/42/40/37/35	
	εξωτερικό	50		53		59		60	
Στάθμη ηχητικής ισχύος	εσωτερικό	59/52/50/48/44/40/36		60/52/50/48/45/43/39		60/58/57/56/50/46/43		65/61/58/56/54/51/49	
	εξωτερικό	62		64		65		70	
Διαστάσεις εσωτερικής μονάδας	<b>mm</b>	907×292×200		907×292×200		969×347×257		1110×347×257	
Διαστάσεις εξωτερικής μονάδας	<b>mm</b>	732×555×330		802×555×350		873×555×376		958×660×402	
Βάρος εσωτερικής μονάδας	<b>kg</b>	10,5		10,5		15		17,5	
Βάρος εξωτερικής μονάδας	<b>kg</b>	27		30		37		42,5	
Γραμμική υγρού-αερίου	<b>inch</b>	1/4" - 3/8"		1/4" - 3/8"		1/4" - 1/2"		1/4" - 5/8"	
Μέγιστη απόσταση εσω-έξω	<b>m</b>	15		20		25		25	
Μέγιστη υψομετρική διαφορά	<b>m</b>	10		10		10		10	
Ηλεκτρική παροχή	<b>V-Φ-Hz</b>	220-1-50		220-1-50		220-1-50		220-1-50	
Ασφάλεια	<b>Ampere</b>	16		16		16		25	
<b>Τιμή προ ΕΑ και ΦΠΑ</b>	<b>€</b>	<b>800 €</b>		<b>900 €</b>		<b>1.340 €</b>		<b>1.560 €</b>	
<b>Εισφορά Ανακύκλωσης (προ ΦΠΑ)</b>	<b>€</b>	3,79 €		4,09 €		5,24 €		6,04 €	
<b>Προτεινόμενη Τιμή Λιανικής</b>	<b>€</b>	<b>749 €</b>		<b>849 €</b>		<b>1.249 €</b>		<b>1.449 €</b>	



# Amber

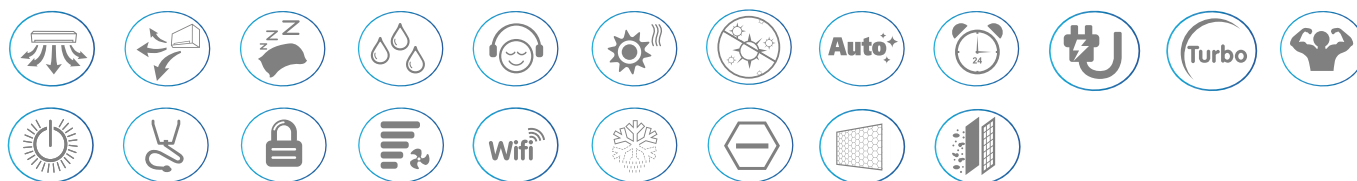
## Οικιακός κλιματισμός



### Μονάδα τοίχου / Αντλία θερμότητας



Μοντέλο	Εσωτερική μονάδα	GRC-101QI/KAM2-N5		GRC-121QI/KAM2-N5		GRC-181QI/KAM2-N5		GRC-241QI/KAM2-N5	
		GRCO-101QI/KAM2-N5		GRCO-121QI/KAM2-N5		GRCO-181QI/KAM2-N5		GRCO-241QI/KAM2-N5	
Εναλλακτικός κωδικός		GWH09YD-S6DBA2A		GWH12YD-S6DBA2A		GWH18YE-S6DBA2B		GWH24YE-S6DBA2A	
		Ψύξη	Θέρμανση	Ψύξη	Θέρμανση	Ψύξη	Θέρμανση	Ψύξη	Θέρμανση
Όνομαστική απόδοση	Btu/h (W)	9212 (2700)	11942 (3500)	12044 (3530)	14330 (4200)	18084 (5300)	21154 (6200)	24000 (7034)	24000 (7034)
Εύρος απόδοσης	Btu/h (W)	2388 - 17060 (700 - 5000)	2388 - 22178 (700 - 6500)	2900-17060 (850-5000)	3003-24566 (880-7200)	4094-24566 (1200-7200)	4094- 31390 (1200-9200)	6800-30700 (2000-9000)	6824-32400 (2000-9500)
Κατανάλωση (min-nom-max)	W	75-550-1800	130-745-2400	75-840-1900	130-950-2600	350-1180-2500	350-1450-3200	450-1850-3700	380-1750-3800
SEER/SCOP (M/Θ/Ψ)		8,5	5,1/5,7/3,8	8,5	5,1/5,7/4,0	7,5	4,4/5,1/3,4	6,5	4,1/5,3/3,5
Ενεργειακή κλάση (M/Θ/Ψ)		A+++	A+++	A+++	A+++	A++	A+++	A++	A+++
Εύρος λειτουργίας		-18-52	-30-24	-18-52	-30-24	-18-52	-30-24	-18-52	-30-24
Ικανότητα αφύγρυνσης	L/h	0,8		1,4		1,8		2	
Παροχή αέρα	m³/h	800/730/680/630/580/450/350		800/730/680/630/580/530/430		1200/1150/1050/950/850/780/600		1200/1050/950/900/850/800/750	
Καλυπτόμενη επιφάνεια	m²	12-18		16-24		23-34		32-50	
Στάθμη πίεσης θορύβου	εσωτερικό	dB (A) 44/43/38/36/31/24/22		dB (A) 44/43/38/36/31/24/22		dB (A) 46/44/42/39/36/34/32		dB (A) 50/46/43/41/39/37/35	
	εξωτερικό	dB (A) 53		dB (A) 54		dB (A) 56		dB (A) 58	
Στάθμη ηχητικής ισχύος	εσωτερικό	dB (A) 58/53/48/46/41/34/32		dB (A) 58/53/48/46/41/34/32		dB (A) 60/54/52/49/46/44/42		dB (A) 64/60/57/55/53/51/49	
	εξωτερικό	dB (A) 62		dB (A) 62		dB (A) 63		dB (A) 69	
Διαστάσεις εσωτερικής μονάδας	mm	996x301x225		996x301x225		1101x327x249		1101x327x249	
Διαστάσεις εξωτερικής μονάδας	mm	899x596x378		899x596x378		980x790x427		980x790x427	
Βάρος εσωτερικής μονάδας	kg	13		13,5		16,5		16,5	
Βάρος εξωτερικής μονάδας	kg	44,5		45,5		62,5		65	
Γραμμή υγρού-αερίου	inch	1/4" - 3/8"		1/4" - 3/8"		1/4"-5/8"		1/4"-5/8"	
Μέγιστη απόσταση εσω-έξω	m	15		20		40		50	
Μέγιστη υψομετρική διαφορά	m	10		10		20		30	
Ηλεκτρική παροχή	V-Φ-Hz	220-1-50		220-1-50		220-1-50		220-1-50	
Ασφάλεια	Ampere	16		16		20		25	
<b>Τιμή προ ΕΑ και ΦΠΑ</b>	€	<b>1.140 €</b>		<b>1.250 €</b>		<b>1.600 €</b>		<b>1.760 €</b>	
<b>Εισφορά Ανακύκλωσης (προ ΦΠΑ)</b>	€	5,79 €		5,94 €		7,94 €		8,19 €	
<b>Προτεινόμενη Τιμή Λιανικής</b>	€	<b>1.099 €</b>		<b>1.199 €</b>		<b>1.499 €</b>		<b>1.649 €</b>	




### Μονάδα τοίχου / Αντλία θερμότητας



Μοντέλο	Εσωτερική μονάδα	GRC-101QI/KSY-N5		GRC-121QI/KSY-N5	
		GRCO-101QI/KSY-N5		GRCO-121QI/KSY-N5	
		GWH09AKCXD-K6DNA1A		GWH12AKCXD-K6DNA1A	
		Ψύξη	Θέρμανση	Ψύξη	Θέρμανση
Όνομαστική απόδοση	<b>Btu/h (W)</b>	9212 (2700)	12283 (3600)	12044 (3530)	14330 (4200)
Εύρος απόδοσης	<b>Btu/h (W)</b>	2047 - 15013 (600 - 4400)	2730 - 17742 (800 - 5200)	751 - 15695 (220 - 4600)	2730 - 17742 (800 - 5200)
Κατανάλωση (min-nom-max)	<b>W</b>	100 - 555 - 1300	130 - 760 - 1600	130 - 802 - 1400	130 - 934 - 1650
SEER/SCOP (M/Θ/Ψ)		9,4	5,1/6,3/4,0	9,0	5,1/6,2/4,0
Ενεργειακή κλάση (M/Θ/Ψ)		A+++	A+++/A+++/A+	A+++	A+++/A+++/A+
Εύρος λειτουργίας	<b>°C</b>	-15~48	-25~24	-15~48	-25~24
Ικανότητα αφύγρυνσης	<b>L/h</b>	0,8		1,4	
Παροχή αέρα	<b>m³/h</b>	700/600/530/500/400/300/270		800/700/550/500/400/300/270	
Καλυπτόμενη επιφάνεια	<b>m²</b>	12-18		16-24	
Στάθμη πίεσης θορύβου	εσωτερικό	41/38/34/33/28/22/19		44/39/36/33/28/22/20	
	εξωτερικό	53		54	
Στάθμη ηχητικής ισχύος	εσωτερικό	56/53/49/48/43/37/34		59/54/51/48/43/37/35	
	εξωτερικό	63		63	
Διαστάσεις εσωτερικής μονάδας	<b>mm</b>	977x281x295		977x281x295	
Διαστάσεις εξωτερικής μονάδας	<b>mm</b>	802x555x350		802x555x350	
Βάρος εσωτερικής μονάδας	<b>kg</b>	17		17	
Βάρος εξωτερικής μονάδας	<b>kg</b>	31		32	
Γραμμή υγρού-αερίου	<b>inch</b>	1/4"-3/8"		1/4" - 3/8"	
Μέγιστη απόσταση εσω-έξω	<b>m</b>	15		15	
Μέγιστη υψομετρική διαφορά	<b>m</b>	10		10	
Ηλεκτρική παροχή	<b>V-Φ-Hz</b>	220-1-50		220-1-50	
Ασφάλεια	<b>Ampere</b>	16		16	
<b>Τιμή προ ΕΑ και ΦΠΑ</b>	<b>€</b>	<b>1.260 €</b>		<b>1.360 €</b>	
<b>Εισφορά Ανακύκλωσης (προ ΦΠΑ)</b>	<b>€</b>	5,49 €		5,94 €	
<b>Προτεινόμενη Τιμή Λιανικής</b>	<b>€</b>	<b>1.199 €</b>		<b>1.299 €</b>	

# Kimbe

## Οικιακός κλιματισμός



### Μονάδα τοίχου / Αντλία θερμότητας



Μοντέλο	Εσωτερική μονάδα	GRC-101QI/KKB-N5		GRC-121QI/KKB-N5	
		GRCO-101QI/KKB-N5		GRCO-121QI/KKB-N5	
		GWH09ANCXB-K6DNA1A		GWH12ANCXD-K6DNA1A	
		Ψύξη	Θέρμανση	Ψύξη	Θέρμανση
Όνομαστική απόδοση	Btu/h (W)	9212 (2700)	10918 (3200)	12044 (3530)	13000 (3810)
Εύρος απόδοσης	Btu/h (W)	2900 - 14330 (850 - 4200)	3412 - 15013 (1000 - 4400)	3412 - 16036 (1000 - 4700)	3412 - 17742 (1000 - 5200)
Κατανάλωση (min-nom-max)	W	100 - 600 - 1400	150 - 695 - 1500	100 - 883 - 1400	180 - 952 - 1650
SEER/SCOP (M/Θ/Ψ)		8,8	4,7/6,0/4,0	8,6	4,6/5,8/3,6
Ενεργειακή κλάση (M/Θ/Ψ)		A+++	A++/A+++/A+	A+++	A++/A+++/A
Εύρος λειτουργίας	°C	-15-50	-25-30	-15-50	-25-30
Ικανότητα αφύγρανσης	L/h	0,8		1,4	
Παροχή αέρα	m³/h	670/620/510/410/380/300/276		670/620/540/480/380/300/276	
Καλυπτόμενη επιφάνεια	m²	12-18		16-24	
Στάθμη πίεσης θορύβου	εσωτερικό	dB (A) 41/39/35/31/29/23/21		dB (A) 42/40/36/33/31/23/21	
	εξωτερικό	dB (A) 51		dB (A) 53	
Στάθμη ηχητικής ισχύος	εσωτερικό	dB (A) 57/53/49/45/43/37/35		dB (A) 57/50/46/43/41/33/31	
	εξωτερικό	dB (A) 62		dB (A) 62	
Διαστάσεις εσωτερικής μονάδας	mm	980x312x186		980x312x186	
Διαστάσεις εξωτερικής μονάδας	mm	732x555x330		802x555x350	
Βάρος εσωτερικής μονάδας	kg	14		14	
Βάρος εξωτερικής μονάδας	kg	26,5		29	
Γραμμή υγρού-αερίου	inch	1/4"-3/8"		1/4" - 3/8"	
Μέγιστη απόσταση εσω-έξω	m	15		20	
Μέγιστη υψομετρική διαφορά	m	10		10	
Ηλεκτρική παροχή	V-Φ-Hz	220-1-50		220-1-50	
Ασφάλεια	Ampere	16		16	
<b>Τιμή προ ΕΑ και ΦΠΑ</b>	€	<b>1.200 €</b>		<b>1.310 €</b>	
<b>Εισφορά Ανακύκλωσης (προ ΦΠΑ)</b>	€	4,09 €		4,34 €	
<b>Προτεινόμενη Τιμή Λιανικής</b>	€	<b>1.149 €</b>		<b>1.249 €</b>	

# Χειριστήρια & αξεσουάρ οικιακού κλιματισμού

	Μοντέλο	Τύπος	Περιγραφή	Τιμή προ ΕΑ και ΦΠΑ	Προτ. Τιμή Λιανικής
<b>Pular Στάνταρ</b>	YAP1F7	Ασύρματο χειριστήριο	Βασικό ασύρματο χειριστήριο με κουμπί Wifi	<b>35 €</b>	<b>35 €</b>
<b>Aura Στάνταρ</b>	YAP1F7	Ασύρματο χειριστήριο	Βασικό ασύρματο χειριστήριο με κουμπί Wifi	<b>35 €</b>	<b>35 €</b>
<b>Fairy Noir Στάνταρ</b>	YAG1FB4	Ασύρματο χειριστήριο	Βασικό ασύρματο χειριστήριο με κουμπί Wifi	<b>60 €</b>	<b>59 €</b>
<b>Mistral Στάνταρ</b>	YBE1FB7	Ασύρματο χειριστήριο	Βασικό ασύρματο χειριστήριο με κουμπί Wifi	<b>60 €</b>	<b>59 €</b>
<b>Amber Στάνταρ</b>	YAG1FB3	Ασύρματο χειριστήριο	Βασικό ασύρματο χειριστήριο με κουμπί Wifi	<b>60 €</b>	<b>59 €</b>
<b>Airy Noble White Στάνταρ</b>	YBE1FB9	Ασύρματο χειριστήριο	Βασικό ασύρματο χειριστήριο με κουμπί Wifi	<b>60 €</b>	<b>59 €</b>
<b>Airy Space Silver Στάνταρ</b>	YBE1FB9	Ασύρματο χειριστήριο	Βασικό ασύρματο χειριστήριο με κουμπί Wifi	<b>60 €</b>	<b>59 €</b>
<b>Airy Shadow Black Στάνταρ</b>	YBE1FB12	Ασύρματο χειριστήριο	Βασικό ασύρματο χειριστήριο με κουμπί Wifi	<b>60 €</b>	<b>59 €</b>
<b>Soyal Στάνταρ</b>	YAA1FB11	Ασύρματο χειριστήριο	Βασικό ασύρματο χειριστήριο με κουμπί Wifi	<b>60 €</b>	<b>59 €</b>
<b>Kimbe Στανταρ</b>	SAU1FB3	Ασύρματο χειριστήριο	Βασικό ασύρματο χειριστήριο με κουμπί Wifi	<b>60 €</b>	<b>59 €</b>
<b>Προαιρετικό</b>	YAP1F	Ασύρματο χειριστήριο	Βασικό ασύρματο χειριστήριο	<b>25 €</b>	<b>29 €</b>
<b>Προαιρετικό</b>	YAP1F6	Ασύρματο χειριστήριο	Βασικό ασύρματο χειριστήριο με κουμπί Wifi	<b>34 €</b>	<b>35 €</b>
<b>Προαιρετικό</b>	YAP1S	Ασύρματο χειριστήριο	Ασύρματο χειριστήριο για κλειδωμα θερμοκρασίας (Hotel Menu)	<b>38 €</b>	<b>39 €</b>
<b>Προαιρετικό</b>	XE71-44/G	Ενσύρματο χειριστήριο	Βασικό ενσύρματο χειριστήριο (Συνδέεται με κεντρικό χειρισμό)	<b>80 €</b>	<b>89 €</b>
<b>Προαιρετικό</b>	XK76	Ενσύρματο χειριστήριο	Ενσύρματο χειριστήριο πολλαπλών λειτουργιών (Συνδέεται με κεντρικό χειρισμό)	<b>127 €</b>	<b>129 €</b>
<b>Wifi</b>			Όλες οι μονάδες έχουν προεγκατεστημένο Wifi module (Εκτός από τα Icon)		
<b>Κεντρικό χειριστήριο</b>	CE52-24/F(C)	Ενσύρματο κεντρικό χειριστήριο	Οθόνη αφής 7" - Σύνδεση έως 36 εσωτερικών μονάδων	<b>751 €</b>	<b>799 €</b>
<b>BMS Modbus</b>	ME40-00/B	RS 485 Converter (USB έξοδος)	Σύνδεση έως 255 εσωτερικών μονάδων	<b>150 €</b>	<b>159 €</b>
<b>BMS Modbus</b>	GD02	RS 485 Converter (RS232 έξοδος)	Σύνδεση έως 255 εσωτερικών μονάδων	<b>670 €</b>	<b>699 €</b>
<b>BMS Bacnet</b>	ME30-44/D2(B)	Bacnet converter	Σύνδεση έως 255 εσωτερικών μονάδων - Μετατροπέας από Modbus σε Bacnet	<b>470 €</b>	<b>499 €</b>
<b>Ξηρή επαφή</b>	MK010	-	Πλακέτα καρτοδιαγνώστη (5-24VDC ή 220VAC) (Εκτός από τα Icon)	<b>22 €</b>	<b>25 €</b>
<b>Αξεσουάρ</b>	420400060252	20τεμ. / 100mm	Φίσα 2 επαφών για σύνδεση χειριστηρίων με κεντρικό χειρισμό & BMS	<b>8 €</b>	<b>9 €</b>

# Console

## Μονάδες τύπου κονσόλας



### Μονάδα δαπέδου / Αντλία θερμότητας



Μοντέλο	Εσωτερική μονάδα Εξωτερική μονάδα	GEH09AA-K6DNA1F/I		GEH12AA-K6DNA1A/I		GEH18AA-K6DNA1F/I	
		GEH09AA-K6DNA1F/O		GEH12AA-K6DNA1A/O		GEH18AA-K6DNA1F/O	
		Ψύξη	Θέρμανση	Ψύξη	Θέρμανση	Ψύξη	Θέρμανση
Όνομαστική απόδοση	<b>Btu/h (W)</b>	9212 (2700)	9895 (2900)	12010 (3520)	12966 (3800)	17742 (5200)	18186 (5330)
Εύρος απόδοσης	<b>Btu/h (W)</b>	2388 - 11601 (700 - 3400)	2047 - 11942 (600 - 3500)	2730 - 15013 (800 - 4400)	3753 - 15013 (1100 - 4400)	4299 - 22519 (1260 - 6600)	3821 - 23202 (1120 - 6800)
Κατανάλωση (min-nom-max)	<b>W</b>	170-720-1300	130-730-1350	160-1000-1500	165-960-1500	380-1550-2450	350-1500-2500
SEER/SCOP (M/Θ)		7,2	4,0 / 5,3	7,0	4,1 / 5,3	6,6	4,0 / 5,1
Ενεργειακή κλάση (M/Θ)		A++	A+/A+++	A++	A+/A+++	A++	A+/A+++
Εύρος λειτουργίας		-15~43	-22~24	-15~43	-22~24	-15~43	-22~24
Ικανότητα αφύγρυνσης	<b>L/h</b>	0,80		1,2		1,8	
Παροχή αέρα	<b>m3/h</b>	500/430/410/370/330/280/250		600/520/480/440/400/360/280		700/650/580/520/460/410/320	
Καλυπτόμενη επιφάνεια	<b>m2</b>	12-18		16-24		23-34	
Στάθμη πίεσης θορύβου	<b>dB (A)</b>	39/36/33/31/29/26/23		44/40/38/36/33/29/25		47/45/43/41/38/37/32	
	<b>dB (A)</b>	49		52		57	
Στάθμη ηχητικής ισχύος	<b>dB (A)</b>	50/48/45/44/42/38/34		54/50/48/46/43/39/35		57/55/53/51/48/47/42	
	<b>dB (A)</b>	60		62		65	
Διαστάσεις εσωτερικής μονάδας	<b>mm</b>	700x600x215		700x600x215		700x600x215	
Διαστάσεις εξωτερικής μονάδας	<b>mm</b>	782x540x320		848x596x320		965x700x396	
Βάρος εσωτερικής μονάδας	<b>kg</b>	15,5		15,5		15,5	
Βάρος εξωτερικής μονάδας	<b>kg</b>	27,5		30,5		46	
Γραμμική υγρού-αερίου	<b>inch</b>	1/4" - 3/8"		1/4" - 3/8"		1/4" - 1/2"	
Μέγιστη απόσταση εσω-έξω	<b>m</b>	15		20		25	
Μέγιστη υψομετρική διαφορά	<b>m</b>	10		10		10	
Τυπική εγκατάσταση	<b>m</b>	5		5		5	
Ποσότητα ψυκτικού υγρού (R32)	<b>kg</b>	0,55		0,75		0,95	
Πλήρωση πέραν τυπικής εγκατάστασης (gr/m)	<b>R32</b>	16		16		16	
Ηλεκτρική παροχή	<b>V-Φ-Hz</b>	220-1-50		220-1-50		220-1-50	
Ασφάλεια	<b>Ampere</b>	16		16		16	
<b>Τιμή προ ΕΑ και ΦΠΑ</b>	<b>€</b>	<b>980 €</b>		<b>1.030 €</b>		<b>1.250 €</b>	
<b>Εισφορά Ανακύκλωσης (προ ΦΠΑ)</b>	<b>€</b>	4,34 €		4,64 €		6,19 €	
<b>Προτεινόμενη Τιμή Λιανικής</b>	<b>€</b>	<b>1.049 €</b>		<b>1.099 €</b>		<b>1.349 €</b>	

### Χειριστήρια και αξεσουάρ κονσόλας

	Μοντέλο	Τύπος	Περιγραφή	Τιμή προ ΕΑ και ΦΠΑ	Προτ. Τιμή Λιανικής
<b>Στάνταρ</b>	YAA1FB8	Ασύρματο χειριστήριο	Βασικό ασύρματο χειριστήριο με κουμπί Wifi	<b>40</b>	<b>45</b>
<b>Προαιρετικό</b>	XE71-44/G	Ενούρματο χειριστήριο	Βασικό ενούρματο χειριστήριο (Συνδέεται με κεντρικό χειρισμό)	<b>80</b>	<b>89</b>
<b>Προαιρετικό</b>	XK76	Ενούρματο χειριστήριο	Ενούρματο χειριστήριο πολλαπλών λειτουργιών (Συνδέεται με κεντρικό χειρισμό)	<b>127</b>	<b>129</b>
<b>Wifi</b>			Όλες οι μονάδες έχουν προεγκατεστημένο Wifi module	-	-
<b>Κεντρικό χειριστήριο</b>	CE52-24/F(C)	Ενούρματο κεντρικό χειριστήριο	Θθόνη αφής 7" - Σύνδεση έως 36 εσωτερικών μονάδων	<b>751</b>	<b>799</b>
<b>BMS Modbus</b>	ME40-00/B	RS 485 Converter (USB έξοδος)	Σύνδεση έως 255 εσωτερικών μονάδων	<b>150</b>	<b>159</b>
<b>BMS Modbus</b>	GD02	RS 485 Converter (RS232 έξοδος)	Σύνδεση έως 255 εσωτερικών μονάδων	<b>670</b>	<b>699</b>
<b>BMS Bacnet</b>	ME30-44/D2(B)	Bacnet converter	Σύνδεση έως 255 εσωτερικών μονάδων - Μετατροπές από Modbus σε Bacnet	<b>470</b>	<b>499</b>
<b>Αξεσουάρ</b>	420400060252	20τεμ. / 100mm	Φίσα 2 επαφών για σύνδεση χειριστηρίων με κεντρικό χειρισμό & BMS	<b>8</b>	<b>9</b>