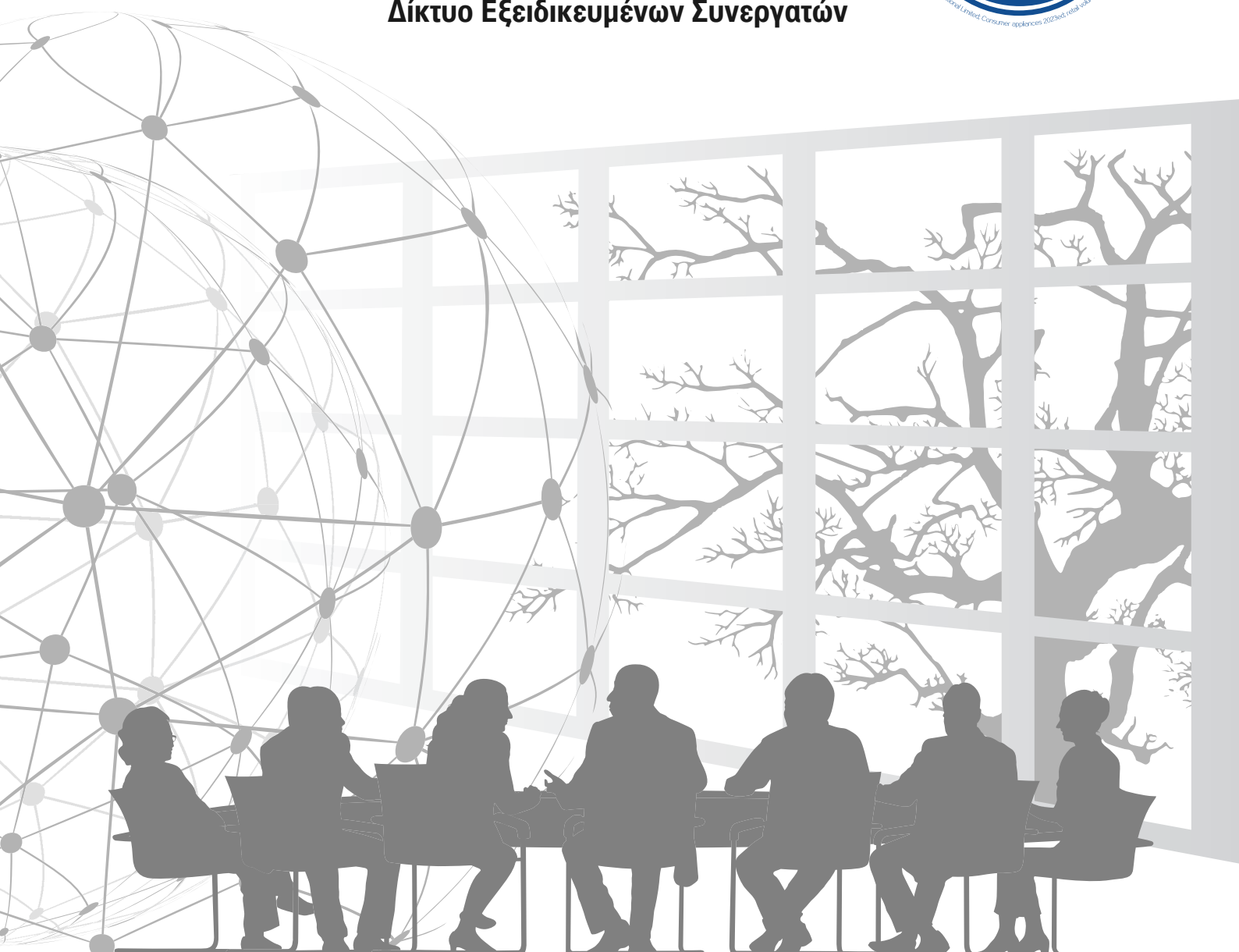


Clima Quest

ΤΙΜΟΚΑΤΑΛΟΓΟΣ 2023



Δίκτυο Εξειδικευμένων Συνεργατών



Περιεχόμενα

Βασικές λειτουργίες	3
Οικιακός κλιματισμός	4-12
Μονάδες τύπου κονσόλας	13-14
Free Match Multi - Πολυδιαιρούμενα συστήματα	15
Free Match εσωτερικές μονάδες Multi	16-18
Αντλία θερμότητας VERSATI IV	19-20
Μονάδες Fan Coil	21-23
Ημικεντρικά συστήματα κλιματισμού	24-32
Μονάδες τύπου ντουλάπας	33

Βασικές λειτουργίες

Υγεία και Άνεση

- | | | | |
|-------------------------------------|---------------------------------------|---------------------------------------|------------------------|
| Αυτόματη οριζόντια κίνηση πτερυγίων | Αυτόματη κατακόρυφη κίνηση πτερυγίων | Τρισδιάστατη ροή αέρα | Ροή αέρα μέχρι 10μέτρα |
| Λειτουργία προθέρμανσης | Πρόγραμμα νυχτερινής λειτουργίας | Λειτουργία γρήγορης ψύξης ή θέρμανσης | Αθόρυβη λειτουργία |
| Λειτουργία άνετου ύπνου | Λειτουργία 7 ταχυτήτων του ανεμιστήρα | Ειδικός σχεδιασμός κατά της μούχλας | Λειτουργία αφύγρανσης |

Εξυπνες λειτουργίες

- | | | | |
|----------------------------------|-------------------|--------------------------------|---------------------------------|
| Λειτουργία έξυπνης επανεκκίνησης | Λειτουργία I Feel | Δυνατότητα χειρισμού μέσω Wifi | Λειτουργία έξυπνης προθέρμανσης |
|----------------------------------|-------------------|--------------------------------|---------------------------------|

Υψηλή απόδοση και ενεργειακή εξοικονόμηση

- | | | | |
|---------------|----------------------------|------------------------------------|---------------------|
| Υψηλή απόδοση | Έξυπνη τεχνολογία απόψυξης | Λειτουργία εξοικονόμησης ενέργειας | Αυτόματη λειτουργία |
|---------------|----------------------------|------------------------------------|---------------------|

Αξιοπιστία

- | | | | |
|---------------------------------|--------------------------|--------------------------------|--------------------------------------|
| Λειτουργία αυτόματου καθαρισμού | Λειτουργία αυτοδιάγνωσης | Χαμηλό εύρος τάσης λειτουργίας | Λειτουργία εκκίνησης υπό χαμηλή τάση |
|---------------------------------|--------------------------|--------------------------------|--------------------------------------|

Ευέλικτη λειτουργικότητα

- | | | | |
|--------------------------------|--------------------------|---------------------|-----------------------|
| Μεγάλο εύρος τάσης λειτουργίας | Μεγάλο εύρος λειτουργίας | Λειτουργία απουσίας | Λειτουργία Soft Start |
|--------------------------------|--------------------------|---------------------|-----------------------|

Ευελξία χρήσης


- | | | | |
|-----------------------|---------------------------------|-----------------------------------|-----------------------------------|
| 24ώρος χρονοδιακόπτης | Δυνατότητα ένδειξης σε °C & °F | Δυνατότητα κεντρικού ελέγχου | Εξάρτημα κάρτα αναγνώστη - παγίδα |
| Ένδειξη ώρας | Δυνατότητα παιδικού κλειδώματος | Δυνατότητα απομακρυσμένου ελέγχου | Τεχνολογία Colasma / Cold Plasma |

Μοναδικά χαρακτηριστικά

- | | | | |
|--|----------------------|-----------------------------------|-------------------------------------|
| Πλενόμενα φίλτρα | Τρίχρωμο φίλτρο HEPA | Αντιδιαβρωτική προστασία Blue Fin | Δυνατότητα ελέγχου με 2 χειριστήρια |
| Αποσμητικό φίλτρο αέρα από τιτάνιο με επικάλυψη απαίτη | | | |

Οικιακός κλιματισμός

Pular

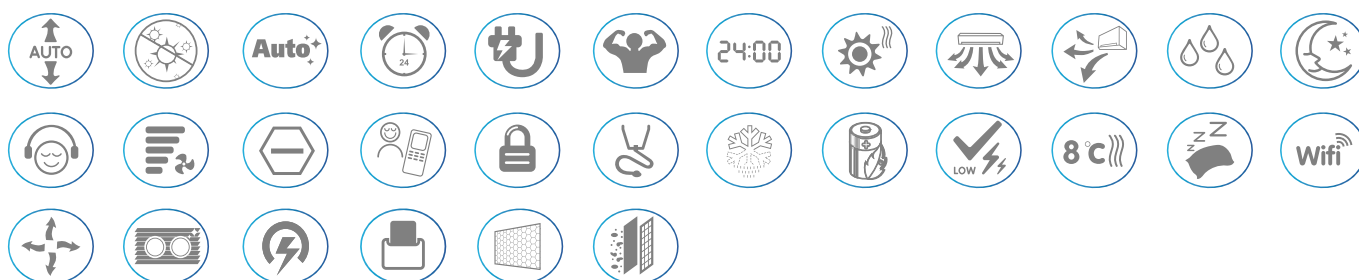


Μονάδα τοίχου / Αντλία θερμότητας



Μοντέλο	GRC-101QI/KPL-N5		GRC-121QI/KPL-N5		GRC-161QI/KPL-N5		GRC-181QI/KPL-N5		GRC-211QI/KPL-N5		GRC-241QI/KPL-N5			
	Εσωτερική μονάδα		GRCO-101QI/KPL-N5		GRCO-121QI/KPL-N5		GRCO-161QI/KPL-N5		GRCO-181QI/KPL-N5		GRCO-211QI/KPL-N5		GRCO-241QI/KPL-N5	
	Εναλλακτικός κωδικός		GWH09AGB-K6DNA1B		GWH12AGC-K6DNA1A		GWH18AGD-K6DNA1D		GWH18AGD-K6DNA1E		GWH24AGD-K6DNA1C		GWH24AGE-K6DNA1A	
		Ψύξη	Θέρμανση	Ψύξη	Θέρμανση	Ψύξη	Θέρμανση	Ψύξη	Θέρμανση	Ψύξη	Θέρμανση	Ψύξη	Θέρμανση	
Όνομαστική απόδοση	Btu/h (W)	9212 (2700)	9554 (2800)	10918 (3200)	11600 (3400)	15700 (4600)	17742 (5200)	18084 (5300)	19107 (5600)	21000 (6200)	22000 (6500)	24200 (7100)	26600 (7800)	
Εύρος απόδοσης	Btu/h (W)	2047 - 11601 (600 - 3400)	2047 - 12264 (600 - 3700)	3071 - 12624 (900 - 3700)	3071 - 13989 (900 - 4100)	3412 - 18084 (1000 - 5300)	2388 - 19278 (1000 - 5650)	2900 - 21496 (850 - 6300)	3583 - 23884 (1050 - 7000)	6100 - 23500 (1800 - 6900)	4400 - 27000 (1300 - 7913)	6800 - 30200 (2000 - 8850)	6150 - 32200 (1800 - 9450)	
Κατανάλωση (min-nom-max)	W	170-735-1300	140-695-1500	220-933-1300	220-872-1500	420-1355-1800	420-1340-1900	100-1510-2300	240-1393-2350	450-1786-2100	450-1645-2200	450-2030-2900	350-2000-3000	
SEER/SCOP (M/Θ/Ψ)		6,6	4,2/5,2/-	6,5	4,1/5,1	6,4	4,0/5,1/-	7,3	4,2/5,7/3,5	6,8	4,0/5,1	7,0	4,2/5,4/3,4	
Ενεργειακή κλάση (M/Θ/Ψ)		A++	A++	A++	A+++	A++	A+++	A++	A+++	A++	A+++	A++	A+++	
Εύρος λειτουργίας	°C	-15-43	-15-24	-15-43	-15-24	-15-43	-15-24	-15-50	-15-30	-15-43	-15-24	-15-50	-15-30	
Ικανότητα αφύγρανσης	L/h	1,4		1,4		1,8		1,9		1,8		2,4		
Παραχία αέρα	m³/h	550/520/480/400/340/310/280		680/620/560/490/450/420/390		910/850/780/740/700/650/610		1000/850/760/650/580/520/450		1050/950/800/750/700/650/600		1250/1100/1000/950/900/850/800		
Καλυπτόμενη επιφάνεια	m²	10-16		15-22		21-31		23-34		23-34		27-42		
Στάθμη πίεσης θορύβου	εσωτερικό	dB (A) 40/37/35/33/29/26/21		41/37/35/33/31/27/22		43/39/37/34/32/30/29		45/42/41/37/34/29/26		46/42/40/37/35/32/30		48/44/41/40/38/36/33		
	εξωτερικό	dB (A) 51		52		55		56		57		59		
Στάθμη ηχητικής ισχύος	εσωτερικό	dB (A) 55/49/47/45/41/37/34		57/50/48/46/43/39/36		56/52/50/47/45/43/42		60/55/54/50/47/42/39		63/59/57/54/53/49/47		64/59/56/55/53/51/48		
	εξωτερικό	dB (A) 62		64		65		65		65		70		
Διαστάσεις εσωτερικής μονάδας	mm	779x260x185		825x293x196		982x311x221		982x311x211		982x311x211		1075x333x246		
Διαστάσεις εξωτερικής μονάδας	mm	732x550x330		732x550x330		732x550x330		802x555x350		873x555x376		958x660x402		
Βάρος εσωτερικής μονάδας	kg	8		10		13,5		12,5		14,0		16		
Βάρος εξωτερικής μονάδας	kg	25		25		26,5		30,5		36,5		41,5		
Γραμμή υγρού-αερίου	inch	1/4" - 3/8"		1/4" - 3/8"		1/4" - 3/8"		1/4" - 1/2"		1/4" - 1/2"		1/4" - 5/8"		
Μέγιστη απόσταση εσω-έξω	m	15		15		25		25		25		25		
Μέγιστη υψομετρική διαφορά	m	10		10		10		10		10		10		
Ηλεκτρική παροχή	V-Φ-Hz	220-150		220-150		220-150		220-150		220-150		220-150		
Ασφάλεια	Ampere	16		16		16		16		16		20		
Τιμή προ ΕΑ και ΦΠΑ	€	580,00 €		660,00 €		1.020,00 €		1.110,00 €		1.210,00 €		1.340,00 €		
Εισφορά Ανακύκλωσης (προ ΦΠΑ)	€	3,34 €		3,54 €		4,04 €		4,34 €		5,09 €		5,79 €		
Προτ. Τιμή Λιανικής	€	529,00 €		599,00 €		929,00 €		999,00 €		1.099,00 €		1.199,00 €		

Fairy



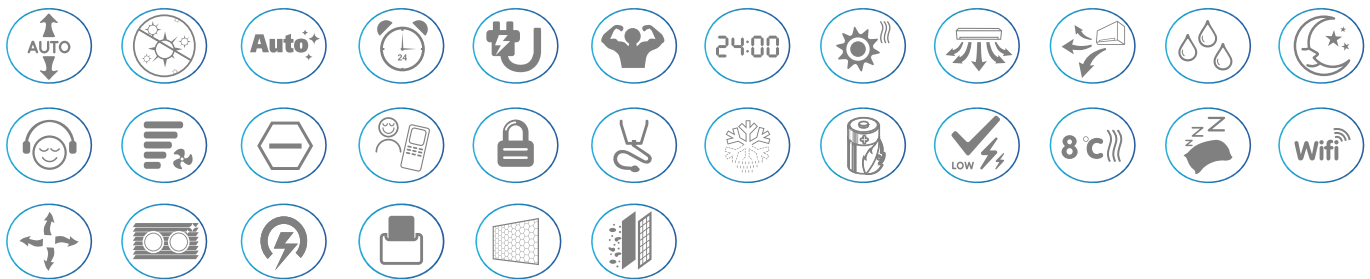

Μονάδα τοίχου / Αντλία θερμότητας



Μοντέλο	Εσωτερική μονάδα Εξωτερική μονάδα Εναλλακτικός κωδικός	GRC-101QI/KFR-N5		GRC-121QI/KFR-N5		GRC-181QI/KFR-N5		GRC-241QI/KFR-N5	
		GRCO-101QI/KFR-N5		GRCO-121QI/KFR-N5		GRCO-181QI/KFR-N5		GRCO-241QI/KFR-N5	
		GWH09ACC-K6DNA1F		GWH12ACC-K6DNA1F		GWH18ACD-K6DNA1I		GWH24ACE-K6DNA1I	
		Ψύξη	Θέρμανση	Ψύξη	Θέρμανση	Ψύξη	Θέρμανση	Ψύξη	Θέρμανση
Όνομαστική απόδοση	Btu/h (W)	9212 (2700)	10236 (3000)	11976 (3510)	13000 (3810)	17742 (5200)	19107 (5600)	24200 (7100)	26600 (7800)
Εύρος απόδοσης	Btu/h (W)	2730 - 12966 (800 - 3800)	3071 - 14501 (900 - 4250)	3071 - 15013 (900 - 4400)	3071 - 16036 (900 - 4700)	3412 - 20813 (1000 - 6100)	3753 - 22519 (1100 - 6600)	6800 - 30196 (2000 - 8850)	6150 - 32200 (1800 - 9450)
Κατανάλωση (min-nom-max)	W	100-695-1300	150-700-1400	220-962-1400	220-953-1550	100-1576-2350	180-1436-2400	450-2030-2900	350-2000-3000
SEER/SCOP (M/Θ/Ψ)		7,5	4,2/5,3/3,4	7,1	4,1/5,2/3,1	7,1	4,2/5,7/3,4	7,0	4,2/5,4/3,4
Ενεργειακή κλάση (M/Θ/Ψ)		A++	A+++	A++	A+++	A++	A+++	A++	A+++
Εύρος λειτουργίας	°C	-15~50	-15~30	-15~50	-15~30	-15~50	-15~30	-15~50	-15~30
Ικανότητα αφύγρυνσης	L/h	1,7		1,4		1,9		2,4	
Παροχή αέρα	m³/h	610/570/540/470/440/420/390		700/650/600/540/480/420/360		850/750/680/610/570/520/460		1250/1100/1000/950/900/850/800	
Καλυπτόμενη επιφάνεια	m²	12-18		16-24		23-34		27-42	
Στάθμη πίεσης θορύβου	εσωτερικό	dB (A) 38/36/34/31/29/27/25		dB (A) 42/38/35/32/29/26/25		dB (A) 44/43/41/38/36/34/30		dB (A) 48/44/41/40/38/36/33	
	εξωτερικό	dB (A) 50		dB (A) 52		dB (A) 56		dB (A) 59	
Στάθμη ηχητικής ισχύος	εσωτερικό	dB (A) 54/48/46/43/41/39/37		dB (A) 57/50/47/44/41/38/37		dB (A) 60/56/54/51/49/47/43		dB (A) 64/59/56/55/53/51/48	
	εξωτερικό	dB (A) 61		dB (A) 63		dB (A) 65		dB (A) 70	
Διαστάσεις εσωτερικής μονάδας	mm	889x294x212		889x294x212		1013x307x221		1122x329x247	
Διαστάσεις εξωτερικής μονάδας	mm	732x555x330		732x555x330		802x555x350		958x660x402	
Βάρος εσωτερικής μονάδας	kg	11		11		13,5		16,5	
Βάρος εξωτερικής μονάδας	kg	23,5		24,5		30,5		41,5	
Γραμμή υγρού-αερίου	inch	1/4"-3/8"		1/4" - 3/8"		1/4"-1/2"		1/4"-5/8"	
Μέγιστη απόσταση εσω-έξω	m	15		15		25		25	
Μέγιστη υψομετρική διαφορά	m	10		10		10		10	
Ηλεκτρική παροχή	V-Φ-Hz	220-1-50		220-1-50		220-1-50		220-1-50	
Ασφάλεια	Ampere	16		16		16		20	
Τιμή προ ΕΑ και ΦΠΑ	€	660,00 €		760,00 €		1.200,00 €		1.430,00 €	
Εισφορά Ανακύκλωσης (προ ΦΠΑ)	€	3,49 €		3,59 €		4,44 €		5,84 €	
Προτεινόμενη Τιμή Λιανικής	€	599,00 €		679,00 €		1.099,00 €		1.319,00 €	

Οικιακός κλιματισμός

Fairy Noir




Μονάδα τοίχου / Αντλία θερμότητας



Μοντέλο	Εσωτερική μονάδα	GRC-101QI/KFRB-N5		GRC-121QI/KFRB-N5		GRC-181QI/KFRB-N5		GRC-241QI/KFRB-N5	
		Εξωτερική μονάδα		Εξωτερική μονάδα		Εξωτερική μονάδα		Εξωτερική μονάδα	
Εναλλακτικός κωδικός		GWH09ACC-K6DNA1F		GWH12ACC-K6DNA1F		GWH18ACD-K6DNA1I		GWH24ACE-K6DNA1I	
		Ψύξη	Θέρμανση	Ψύξη	Θέρμανση	Ψύξη	Θέρμανση	Ψύξη	Θέρμανση
Όνομαστική απόδοση	Btu/h (W)	9212 (2700)	10236 (3000)	11976 (3510)	13000 (3810)	17742 (5200)	19107 (5600)	24200 (7100)	26600 (7800)
Εύρος απόδοσης	Btu/h (W)	2730 - 12966 (800 - 3800)	3071 - 14501 (900 - 4250)	3071 - 15013 (900 - 4400)	3071 - 16036 (900 - 4700)	3412 - 20813 (1000 - 6100)	3753 - 22519 (1100 - 6600)	6800 - 30196 (2000 - 8850)	6150 - 32200 (1800 - 9450)
Κατανάλωση (min-nom-max)	W	100-695-1300	150-700-1400	220-962-1400	220-953-1550	100-1576-2350	180-1436-2400	450-2030-2900	350-2000-3000
SEER/SCOP (M/Θ/Ψ)		7,5	4,2/5,3/3,4	7,1	4,1/5,2/3,1	7,1	4,2/5,7/3,4	7,0	4,2/5,4/3,4
Ενεργειακή κλάση (M/Θ/Ψ)		A++	A+++	A++	A+++	A++	A+++	A++	A+++
Εύρος λειτουργίας	°C	-15~50	-15~30	-15~50	-15~30	-15~50	-15~30	-15~50	-15~30
Ικανότητα αφύγρυνσης	L/h	1,7		1,4		1,9		2,4	
Παροχή αέρα	m³/h	610/570/540/470/440/420/390		700/650/600/540/480/420/360		850/750/680/610/570/520/460		1250/1100/1000/950/900/850/800	
Καλυπτόμενη επιφάνεια	m²	12-18		16-24		23-34		27-42	
Στάθμη πίεσης θορύβου	εσωτερικό	dB (A) 38/36/34/31/29/27/25		dB (A) 42/38/35/32/29/26/25		dB (A) 44/43/41/38/36/34/30		dB (A) 48/44/41/40/38/36/33	
	εξωτερικό	dB (A) 50		dB (A) 52		dB (A) 56		dB (A) 59	
Στάθμη ηχητικής ισχύος	εσωτερικό	dB (A) 54/48/46/43/41/39/37		dB (A) 57/50/47/44/41/38/37		dB (A) 60/56/54/51/49/47/43		dB (A) 64/59/56/55/53/51/48	
	εξωτερικό	dB (A) 61		dB (A) 63		dB (A) 65		dB (A) 70	
Διαστάσεις εσωτερικής μονάδας	mm	889x294x212		889x294x212		1013x307x221		1122x329x247	
Διαστάσεις εξωτερικής μονάδας	mm	732x555x330		732x555x330		802x555x350		958x660x402	
Βάρος εσωτερικής μονάδας	kg	11		11		13,5		16,5	
Βάρος εξωτερικής μονάδας	kg	23,5		24,5		30,5		41,5	
Γραμμή υγρού-αερίου	inch	1/4"-3/8"		1/4" - 3/8"		1/4"-1/2"		1/4"-5/8"	
Μέγιστη απόσταση εσω-έξω	m	15		15		25		25	
Μέγιστη υψομετρική διαφορά	m	10		10		10		10	
Ηλεκτρική παροχή	V-Φ-Hz	220-1-50		220-1-50		220-1-50		220-1-50	
Ασφάλεια	Ampere	16		16		16		20	
Τιμή προ ΕΑ και ΦΠΑ	€	750,00 €		820,00 €		1.290,00 €		1.550,00 €	
Εισφορά Ανακύκλωσης (προ ΦΠΑ)	€	3,49 €		3,59 €		4,44 €		5,84 €	
Προτεινόμενη Τιμή Λιανικής	€	729,00 €		799,00 €		1.199,00 €		1.399,00 €	

Amber




Μονάδα τοίχου / Αντλία θερμότητας



Μοντέλο	Εσωτερική μονάδα	GRC-101QI/KAM2-N5		GRC-121QI/KAM2-N5		GRC-181QI/KAM2-N5		GRC-241QI/KAM2-N5	
		GRCO-101QI/KAM2-N5		GRCO-121QI/KAM2-N5		GRCO-181QI/KAM2-N5		GRCO-241QI/KAM2-N5	
		Εναλλακτικός κωδικός		GWH09YD-S6DBA2A		GWH12YD-S6DBA2A		GWH18YE-S6DBA2B	
		Ψύξη	Θέρμανση	Ψύξη	Θέρμανση	Ψύξη	Θέρμανση	Ψύξη	Θέρμανση
Όνομαστική απόδοση	Btu/h (W)	9212 (2700)	11942 (3500)	12044 (3530)	14330 (4200)	18084 (5300)	21154 (6200)	24000 (7034)	24000 (7034)
Εύρος απόδοσης	Btu/h (W)	2388 - 17060 (700 - 5000)	2388 - 22178 (700 - 6500)	2900-17060 (850-5000)	3003-24566 (880-7200)	4094-24566 (1200-7200)	4094- 31390 (1200-9200)	6800-30700 (2000-9000)	6824-32400 (2000-9500)
Κατανάλωση (min-nom-max)	W	75-550-1800	130-745-2400	75-840-1900	130-950-2600	350-1180-2500	350-1450-3200	450-1850-3700	380-1750-3800
SEER/SCOP (M/Θ/Ψ)		8,5	5,1/5,7/3,8	8,5	5,1/5,7/4,0	7,5	4,4/5,1/3,4	6,5	4,1/5,3/3,5
Ενεργειακή κλάση (M/Θ/Ψ)		A+++	A+++	A+++	A+++	A++	A+++	A++	A+++
Εύρος λειτουργίας		-18-52	-30-24	-18-52	-30-24	-18-52	-30-24	-18-52	-30-24
Ικανότητα αφύγρανσης	L/h	0,8		1,4		1,8		2	
Παροχή αέρα	m³/h	800/730/680/630/580/450/350		800/730/680/630/580/530/430		1200/1150/1050/950/850/780/600		1200/1050/950/900/850/800/750	
Καλυπτόμενη επιφάνεια	m²	12-18		16-24		23-34		32-50	
Στάθμη πίεσης θορύβου	εσωτερικό	dB (A) 44/43/38/36/31/24/22		dB (A) 44/43/38/36/31/24/22		dB (A) 46/44/42/39/36/34/32		dB (A) 50/46/43/41/39/37/35	
	εξωτερικό	dB (A) 53		dB (A) 54		dB (A) 56		dB (A) 58	
Στάθμη ηχητικής ισχύος	εσωτερικό	dB (A) 58/53/48/46/41/34/32		dB (A) 58/53/48/46/41/34/32		dB (A) 60/54/52/49/46/44/42		dB (A) 64/60/57/55/53/51/49	
	εξωτερικό	dB (A) 62		dB (A) 62		dB (A) 63		dB (A) 69	
Διαστάσεις εσωτερικής μονάδας	mm	996x301x225		996x301x225		1101x327x249		1101x327x249	
Διαστάσεις εξωτερικής μονάδας	mm	899x596x378		899x596x378		980x790x427		980x790x427	
Βάρος εσωτερικής μονάδας	kg	13		13,5		16,5		16,5	
Βάρος εξωτερικής μονάδας	kg	44,5		45,5		62,5		65	
Γραμμή υγρού-αερίου	inch	1/4" - 3/8"		1/4" - 3/8"		1/4"-5/8"		1/4"-5/8"	
Μέγιστη απόσταση εσω-έξω	m	15		20		40		50	
Μέγιστη υψομετρική διαφορά	m	10		10		20		30	
Ηλεκτρική παροχή	V-Φ-Hz	220-1-50		220-1-50		220-1-50		220-1-50	
Ασφάλεια	Ampere	16		16		20		25	
Τιμή προ ΕΑ και ΦΠΑ	€	1.140,00 €		1.250,00 €		1.600,00 €		1.760,00 €	
Εισφορά Ανακύκλωσης (προ ΦΠΑ)	€	5,79 €		5,94 €		7,94 €		8,19 €	
Προτεινόμενη Τιμή Λιανικής	€	1.099,00 €		1.199,00 €		1.499,00 €		1.649,00 €	

Οικιακός κλιματισμός

Aura




Μονάδα τοίχου / Αντλία θερμότητας



Μοντέλο	Εσωτερική μονάδα	GRC-101QI/KAR-N5		GRC-121QI/KAR-N5		GRC-161QI/KAR-N5		GRC-181QI/KAR-N5		GRC-241QI/KAR-N5	
		GRCO-101QI/KAR-N5		GRCO-121QI/KAR-N5		GRCO-161QI/KAR-N5		GRCO-181QI/KAR-N5		GRCO-241QI/KAR-N5	
Εναλλακτικός κωδικός		GWH09AGA-K6DNA2A		GWH12AGB-K6DNA2A		GWH18AGDXB-K6DNA2D		GWH18AGD-K6DNA2E		GWH24AGE-K6DNA2A	
		Ψύξη	Θέρμανση	Ψύξη	Θέρμανση	Ψύξη	Θέρμανση	Ψύξη	Θέρμανση	Ψύξη	Θέρμανση
Όνομαστική απόδοση	Btu/h (W)	8530 (2500)	9554 (2800)	10918 (3200)	11600 (3400)	15700 (4600)	17742 (5200)	18084 (5300)	19107 (5600)	24200 (7100)	26600 (7800)
Εύρος απόδοσης	Btu/h (W)	1706 - 11089 (500 - 3250)	1706 - 11942 (500 - 3500)	3071 - 12283 (900 - 3600)	3071 - 13648 (900 - 4000)	3412 - 18084 (1000 - 5300)	2388 - 19278 (1000 - 5650)	2900 - 21496 (850 - 6300)	3583 - 23884 (1050 - 7000)	6800 - 30200 (2000 - 8850)	6150 - 32200 (1800 - 9450)
Κατανάλωση (min-nom-max)	W	150 - 720 - 1300	140 - 750 - 1500	220 - 991 - 1300	220 - 916 - 1500	420 - 1355 - 1800	420 - 1340 - 1900	100 - 1510 - 2300	240 - 1393 - 2350	450 - 2030 - 2900	350 - 2000 - 3000
SEER/SCOP (M/Θ/Ψ)		6,5	4,0/5,1	6,1	4,0/5,1	6,4	4,0/5,1	7,3	4,2/5,7/3,5	7,0	4,2/5,4/3,4
Ενεργειακή κλάση (M/Θ/Ψ)		A++	A+/A+++	A++	A+/A+++	A++	A+/A+++	A++	A+/A+++/A	A++	A+/A+++/A
Εύρος λειτουργίας	°C	-15~43	-15~24	-15~43	-15~24	-15~43	-15~24	-15~50	-15~30	-15~50	-15~30
Ικανότητα αφύγρανσης	L/h	0,6		1,4		1,8		1,9		2,4	
Παροχή αέρα	m³/h	500/470/430/390/320/270/250		590/520/480/400/350/320/280		910/850/780/740/700/650/610		1000/850/760/650/580/520/450		1250/1100/1000/950/900/850/800	
Καλυπτόμενη επιφάνεια	m²	10-16		15-22		21-31		23-34		27-42	
Στάθμη πίεσης θορύβου	εσωτερικό	dB (A) 38/36/34/32/28/25/21		dB (A) 41/37/35/33/30/26/24		dB (A) 43/39/37/34/32/30/29		dB (A) 45/42/41/37/34/29/26		dB (A) 48/44/41/40/38/36/33	
	εξωτερικό	dB (A) 51		dB (A) 51		dB (A) 55		dB (A) 56		dB (A) 59	
Στάθμη ηχητικής ισχύος	εσωτερικό	dB (A) 55/48/46/44/40/37/33		dB (A) 56/49/47/45/42/38/36		dB (A) 56/52/50/47/45/43/42		dB (A) 60/55/54/50/47/42/39		dB (A) 64/59/56/55/53/51/48	
	εξωτερικό	dB (A) 62		dB (A) 64		dB (A) 65		dB (A) 65		dB (A) 70	
Διαστάσεις εσωτερικής μονάδας	mm	704x260x185		779x260x185		982x311x221		982x311x211		1075x333x246	
Διαστάσεις εξωτερικής μονάδας	mm	732x550x330		732x550x330		732x550x330		802x555x350		958x660x402	
Βάρος εσωτερικής μονάδας	kg	7,5		8		13,5		12,5		16	
Βάρος εξωτερικής μονάδας	kg	25		25		26,5		30,5		41,5	
Γραμμή υγρού-αερίου	inch	1/4"-3/8"		1/4"-3/8"		1/4"-3/8"		1/4"-1/2"		1/4"-5/8"	
Μέγιστη απόσταση εσω-έξω	m	15		15		25		25		25	
Μέγιστη υψομετρική διαφορά	m	10		10		10		10		10	
Ηλεκτρική παροχή	V-Φ-Hz	220-1-50		220-1-50		220-1-50		220-1-50		220-1-50	
Ασφάλεια	Ampere	16		16		16		16		20	
Τιμή προ ΕΑ και ΦΠΑ	€	595,00 €		670,00 €		1.030,00 €		1.120,00 €		1.350,00 €	
Εισφορά Ανακύκλωσης (προ ΦΠΑ)	€	3,29 €		3,34 €		4,04 €		4,34€		5,79 €	
Προτεινόμενη Τιμή Λιανικής	€	549,00 €		619,00 €		949,00 €		1.029,00 €		1.229,00 €	

Icon




Μονάδα τοίχου / Αντλία θερμότητας



Μοντέλο	Εσωτερική μονάδα	GRC-101QI/KIC-N5		GRC-121QI/KIC-N5		GRC-161QI/KIC-N5		GRC-211QI/KIC-N5	
		GRCO-101QI/KIC-N5		GRCO-121QI/KIC-N5		GRCO-161QI/KIC-N5		GRCO-211QI/KIC-N5	
		Εξωτερική μονάδα		Εξωτερική μονάδα		Εξωτερική μονάδα		Εξωτερική μονάδα	
Εναλλακτικός κωδικός		GWH09AAAXB-K6DNA2B		GWH12AAXB-K6DNA2A		GWH18AAD-K6DNA2E		GWH24AAD-K6DNA2B	
		Ψύξη	Θέρμανση	Ψύξη	Θέρμανση	Ψύξη	Θέρμανση	Ψύξη	Θέρμανση
Όνομαστική απόδοση	Btu/h (W)	8530 (2500)	9554 (2800)	10918 (3200)	11600 (3400)	15700 (4600)	17742 (5200)	21000 (6200)	22000 (6500)
Εύρος απόδοσης	Btu/h (W)	1706 - 11089 (500 - 3250)	1706 - 12283 (500 - 3600)	3071 - 12283 (900 - 3600)	3071 - 13648 (900 - 4000)	3412 - 18084 (1000 - 5300)	2388 - 19278 (1000 - 5650)	6100 - 23500 (1800 - 6900)	4400 - 24000 (1300 - 7033)
Κατανάλωση (min-nom-max)	W	150-680-1300	140-730-1500	220-991-1300	220-916-1500	420-1355-1800	420-1340-1900	450-1827-2200	450-1912-2300
SEER/SCOP (M/Θ/Ψ)		6,6	4,1/5,1	6,1	4,0/5,1	6,4	4,0/5,1	6,8	4,0/5,1
Ενεργειακή κλάση (M/Θ/Ψ)		A++	A+/A+++	A++	A+/A+++	A++	A+/A+++	A++	A+/A+++
Εύρος λειτουργίας	°C	-15~43	-15~24	-15~43	-15~24	-15~43	-15~24	-15~43	-15~24
Ικανότητα αφύγρυνσης	L/h	0,6		1,4		1,8		1,8	
Παροχή αέρα	m³/h	500/470/430/390/320/270/250		590/520/480/400/350/320/280		850/800/7700/550/		900/800/700/600/500/400/350	
Καλυπτόμενη επιφάνεια	m²	10-16		15-22		21-31		23-34	
Στάθμη πίεσης θορύβου	εσωτερικό	38/36/34/32/28/25/22		41/37/35/33/30/26/24		44/42/38/31/		48/45/42/37/32/30/26	
	εξωτερικό	50		52		53		57	
Στάθμη ηχητικής ισχύος	εσωτερικό	55/48/46/44/40/37/33		56/49/47/45/42/38/36		54/52/48/41/		60/57/54/49/44/42/38	
	εξωτερικό	60		63		63		65	
Διαστάσεις εσωτερικής μονάδας	mm	698x250x185		773x250x185		970x300x225		970x300x225	
Διαστάσεις εξωτερικής μονάδας	mm	732x555x330		732x555x330		732x555x330		873x555x376	
Βάρος εσωτερικής μονάδας	kg	7,5		8,5		13,5		13	
Βάρος εξωτερικής μονάδας	kg	24,5		25		26,5		36,5	
Γραμμή υγρού-αερίου	inch	1/4"-3/8"		1/4" - 3/8"		1/4" - 3/8"		1/4" - 1/2"	
Μέγιστη απόσταση εσω-έξω	m	15		20		25		25	
Μέγιστη υψομετρική διαφορά	m	10		10		10		10	
Ηλεκτρική παροχή	V-Φ-Hz	220-1-50		220-1-50		220-1-50		220-1-50	
Ασφάλεια	Ampere	16		16		20		25	
Τιμή προ ΕΑ και ΦΠΑ	€	537,00 €		615,00 €		956,00 €		1.160,00 €	
Εισφορά Ανακύκλωσης (προ ΦΠΑ)	€	3,24 €		3,39 €		4,04 €		4,99 €	
Προτεινόμενη Τιμή Λιανικής	€	479,00 €		549,00 €		839,00 €		1.029,00 €	

Οικιακός κλιματισμός

Kimbe

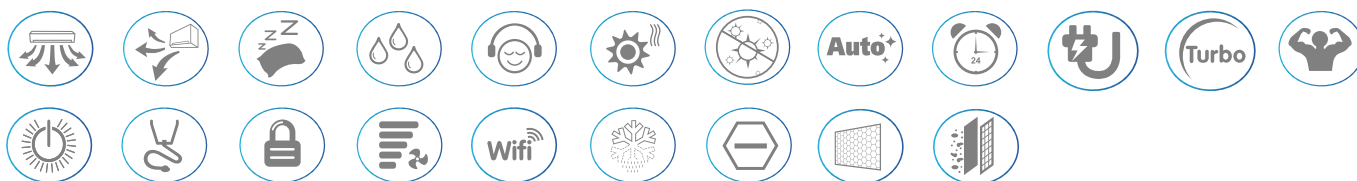


Μονάδα τοίχου / Αντλία θερμότητας



Μοντέλο	Εσωτερική μονάδα	GRC-101QI/KKB-N5		GRC-121QI/KKB-N5	
		GRCO-101QI/KKB-N5		GRCO-121QI/KKB-N5	
Εναλλακτικός κωδικός		GWH09ANCXB-K6DNA1A		GWH12ANCXD-K6DNA1A	
		Ψύξη	Θέρμανση	Ψύξη	Θέρμανση
Όνομαστική απόδοση	Btu/h (W)	9212 (2700)	10918 (3200)	12044 (3530)	13000 (3810)
Εύρος απόδοσης	Btu/h (W)	2900 - 14330 (850 - 4200)	3412 - 15013 (1000 - 4400)	3412 - 16036 (1000 - 4700)	3412 - 17742 (1000 - 5200)
Κατανάλωση (min-nom-max)	W	100 - 600 - 1400	150 - 695 - 1500	100 - 883 - 1400	180 - 952 - 1650
SEER/SCOP (M/Θ/Ψ)		8,8	4,7/6,0/4,0	8,6	4,6/5,8/3,6
Ενεργειακή κλάση (M/Θ/Ψ)		A+++	A++/A+++/A+	A+++	A++/A+++/A
Εύρος λειτουργίας	°C	-15~50	-25~30	-15~50	-25~30
Ικανότητα αφύγρυνσης	L/h	0,8		1,4	
Παροχή αέρα	m ³ /h	670/620/510/410/380/300/276		670/620/540/480/380/300/276	
Καλυπτόμενη επιφάνεια	m ²	12-18		16-24	
Στάθμη πίεσης θορύβου	εσωτερικό	41/39/35/31/29/23/21		42/40/36/33/31/23/21	
	εξωτερικό	51		53	
Στάθμη ηχητικής ισχύος	εσωτερικό	57/53/49/45/43/37/35		57/50/46/43/41/33/31	
	εξωτερικό	62		62	
Διαστάσεις εσωτερικής μονάδας	mm	980x312x186		980x312x186	
Διαστάσεις εξωτερικής μονάδας	mm	732x555x330		802x555x350	
Βάρος εσωτερικής μονάδας	kg	14		14	
Βάρος εξωτερικής μονάδας	kg	26,5		29	
Γραμμή υγρού-αερίου	inch	1/4"-3/8"		1/4" - 3/8"	
Μέγιστη απόσταση εσω-έξω	m	15		20	
Μέγιστη υψομετρική διαφορά	m	10		10	
Ηλεκτρική παροχή	V-Φ-Hz	220-1-50		220-1-50	
Ασφάλεια	Ampere	16		16	
Τιμή προ ΕΑ και ΦΠΑ	€	1.200,00 €		1.310,00 €	
Εισφορά Ανακύκλωσης (προ ΦΠΑ)	€	4,09 €		4,34 €	
Προτεινόμενη Τιμή Λιανικής	€	1.149,00 €		1.249,00 €	

Soyal



Μονάδα τοίχου / Αντλία Θερμότητας



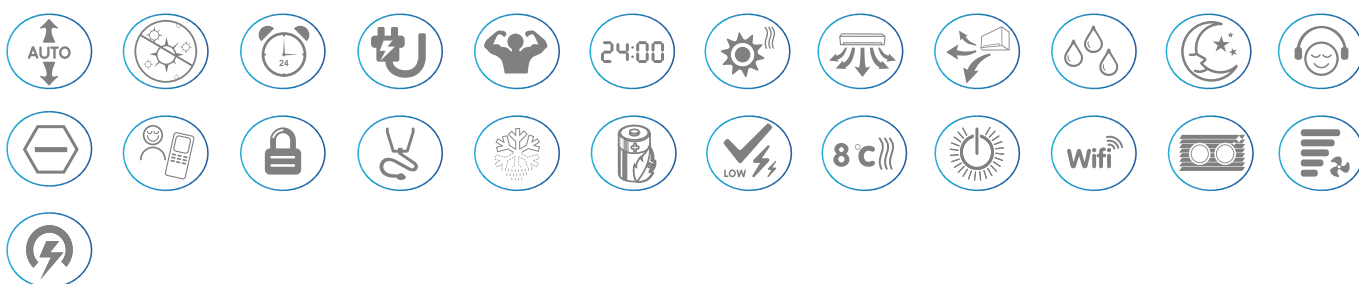
Μοντέλο	Εσωτερική μονάδα	GRC-101QI/KSY-N5		GRC-121QI/KSY-N5	
		GRCO-101QI/KSY-N5		GRCO-121QI/KSY-N5	
Εναλλακτικός κωδικός		GWH09AKCXD-K6DNA1A		GWH12AKCXD-K6DNA1A	
		Ψύξη	Θέρμανση	Ψύξη	Θέρμανση
Όνομαστική απόδοση	Btu/h (W)	9212 (2700)	12283 (3600)	12044 (3530)	14330 (4200)
Εύρος απόδοσης	Btu/h (W)	2047 - 15013 (600 - 4400)	2730 - 17742 (800 - 5200)	751 - 15695 (220 - 4600)	2730 - 17742 (800 - 5200)
Κατανάλωση (min-nom-max)	W	100 - 555 - 1300	130 - 760 - 1600	130 - 802 - 1400	130 - 934 - 1650
SEER/SCOP (M/Θ/Ψ)		9,4	5,1/6,3/4,0	9,0	5,1/6,2/4,0
Ενεργειακή κλάση (M/Θ/Ψ)		A+++	A+++/A+++/A+	A+++	A+++/A+++/A+
Εύρος λειτουργίας	°C	-15~48	-25~24	-15~48	-25~24
Ικανότητα αφύγρανσης	L/h	0,8		1,4	
Παροχή αέρα	m³/h	700/600/530/500/400/300/270		800/700/550/500/400/300/270	
Καλυπτόμενη επιφάνεια	m²	12-18		16-24	
Στάθμη πίεσης θορύβου	εσωτερικό dB (A)	41/38/34/33/28/22/19		44/39/36/33/28/22/20	
	εξωτερικό dB (A)	53		54	
Στάθμη ηχητικής ισχύος	εσωτερικό dB (A)	56/53/49/48/43/37/34		59/54/51/48/43/37/35	
	εξωτερικό dB (A)	63		63	
Διαστάσεις εσωτερικής μονάδας	mm	977x281x295		977x281x295	
Διαστάσεις εξωτερικής μονάδας	mm	802x555x350		802x555x350	
Βάρος εσωτερικής μονάδας	kg	17		17	
Βάρος εξωτερικής μονάδας	kg	31		32	
Γραμμή υγρού-αερίου	inch	1/4"-3/8"		1/4" - 3/8"	
Μέγιστη απόσταση εσω-εξω	m	15		15	
Μέγιστη υψομετρική διαφορά	m	10		10	
Ηλεκτρική παροχή	V-Φ-Hz	220-1-50		220-1-50	
Ασφάλεια	Ampere	16		16	
Τιμή προ ΕΑ και ΦΠΑ	€	1.260,00 €		1.360,00 €	
Εισφορά Ανακύκλωσης (προ ΦΠΑ)	€	5,49 €		5,94 €	
Προτεινόμενη Τιμή Λιανικής	€	1.199,00 €		1.299,00 €	

Χειριστήρια και αξεσουάρ οικιακού κλιματισμού

	Μοντέλο	Τύπος	Περιγραφή	Τιμή προ ΕΑ και ΦΠΑ	Προτ. Τιμή Λιανικής
Pular N5 Στάνταρ	YAP1F7	Ασύρματο χειριστήριο	Βασικό ασύρματο χειριστήριο με κουμπί Wifi	35,00 €	35,00 €
Aura N5 Στάνταρ	YAP1F7	Ασύρματο χειριστήριο	Βασικό ασύρματο χειριστήριο με κουμπί Wifi	35,00 €	35,00 €
Fairy N5 Στάνταρ	YAG1FB4	Ασύρματο χειριστήριο	Βασικό ασύρματο χειριστήριο με κουμπί Wifi	60,00 €	59,00 €
Amber N5 Στάνταρ	YAG1FB3	Ασύρματο χειριστήριο	Βασικό ασύρματο χειριστήριο με κουμπί Wifi	60,00 €	59,00 €
Icon N5 Στάνταρ	YAP1F2	Ασύρματο χειριστήριο	Βασικό ασύρματο χειριστήριο με κουμπί Wifi	35,00 €	35,00 €
Soyal Στάνταρ	YAA1FB11	Ασύρματο χειριστήριο	Βασικό ασύρματο χειριστήριο με κουμπί Wifi	60,00 €	59,00 €
Kimbe Στάνταρ	SAU1FB3	Ασύρματο χειριστήριο	Βασικό ασύρματο χειριστήριο με κουμπί Wifi	60,00 €	59,00 €
Προαιρετικό	YAP1F	Ασύρματο χειριστήριο	Βασικό ασύρματο χειριστήριο	25,00 €	29,00 €
Προαιρετικό	YAP1F6	Ασύρματο χειριστήριο	Βασικό ασύρματο χειριστήριο με κουμπί Wifi	34,00 €	35,00 €
Προαιρετικό	YAP1S	Ασύρματο χειριστήριο	Ασύρματο χειριστήριο για κλειδωμά θερμοκρασίας (Hotel Menu)	38,00 €	39,00 €
Προαιρετικό	XE71-44/G	Ενσύρματο χειριστήριο	Βασικό ενσύρματο χειριστήριο (Συνδέεται με κεντρικό χειρισμό)	80,00 €	89,00 €
Προαιρετικό	XK76	Ενσύρματο χειριστήριο	Ενσύρματο χειριστήριο πολλαπλών λειτουργιών (Συνδέεται με κεντρικό χειρισμό)	127,00 €	129,00 €
Wifi			Όλες οι μονάδες έχουν προεγκατεστημένο Wifi module (Εκτός από τα Icon)		
Κεντρικό χειριστήριο	CE52-24/F(C)	Ενσύρματο κεντρικό χειριστήριο	Οθόνη αφής 7" - Σύνδεση έως 36 εσωτερικών μονάδων	751,00 €	799,00 €
BMS Modbus	ME40-00/B	RS 485 Converter (USB έξοδος)	Σύνδεση έως 255 εσωτερικών μονάδων	150,00 €	159,00 €
BMS Modbus	GD02	RS 485 Converter (RS232 έξοδος)	Σύνδεση έως 255 εσωτερικών μονάδων	670,00 €	699,00 €
BMS Bacnet	ME30-44/D2(B)	Bacnet converter	Σύνδεση έως 255 εσωτερικών μονάδων - Μετατροπές από Modbus σε Bacnet	1.500 €	1.599,00 €
Ξηρή επαφή	MK010	-	Πλακέτα καρτοδιαγνώστη (5-24VDC ή 220VAC) (Εκτός από τα Icon)	22,00 €	25,00 €
Αξεσουάρ	420400060252	20τεμ. / 100mm	Φίσα 2 επαφών για σύνδεση χειριστηρίων με κεντρικό χειρισμό & BMS	8,00 €	9,00 €

Μονάδες τύπου κονσόλας

Console



Μονάδα δαπέδου / Αντλία θερμότητας



Μοντέλο	Εσωτερική μονάδα		GEH09AA-K6DNA1F/I		GEH12AA-K6DNA1A/I		GEH18AA-K6DNA1F/I	
	Εξωτερική μονάδα		GEH09AA-K6DNA1F/O		GEH12AA-K6DNA1A/O		GEH18AA-K6DNA1F/O	
			Ψύξη	Θέρμανση	Ψύξη	Θέρμανση	Ψύξη	Θέρμανση
Όνομαστική απόδοση	Btu/h (W)		9212 (2700)	9895 (2900)	12010 (3520)	12966 (3800)	17742 (5200)	18186 (5330)
Εύρος απόδοσης	Btu/h (W)		2388 - 11601 (700 - 3400)	2047 - 11942 (600 - 3500)	2730 - 15013 (800 - 4400)	3753 - 15013 (1100 - 4400)	4299 - 22519 (1260 - 6600)	3821 - 23202 (1120 - 6800)
Κατανάλωση (min-nom-max)	W		170-720-1300	130-730-1350	160-1000-1500	165-960-1500	380-1550-2450	350-1500-2500
SEER/SCOP (M/Θ)			7,2	4,0 / 5,3	7,0	4,1 / 5,3	6,6	4,0 / 5,1
Ενεργειακή κλάση (M/Θ)			A++	A+/A+++	A++	A+/A+++	A++	A+/A+++
Εύρος λειτουργίας			-15~43	-22~24	-15~43	-22~24	-15~43	-22~24
Ικανότητα αφύγρανσης	L/h		0,80		1,2		1,8	
Παροχή αέρα	m3/h		500/430/410/370/330/280/250		600/520/480/440/400/360/280		700/650/580/520/460/410/320	
Καλυπτόμενη επιφάνεια	m2		12-18		16-24		23-34	
Στάθμη πίεσης θορύβου	εσωτερικό	dB (A)	39/36/33/31/29/26/23		44/40/38/36/33/29/25		47/45/43/41/38/37/32	
	εξωτερικό	dB (A)	49		52		57	
Στάθμη ηχητικής ισχύος	εσωτερικό	dB (A)	50/48/45/44/42/38/34		54/50/48/46/43/39/35		57/55/53/51/48/47/42	
	εξωτερικό	dB (A)	60		62		65	
Διαστάσεις εσωτερικής μονάδας	mm		700x600x215		700x600x215		700x600x215	
Διαστάσεις εξωτερικής μονάδας	mm		782x540x320		848x596x320		965x700x396	
Βάρος εσωτερικής μονάδας	kg		15,5		15,5		15,5	
Βάρος εξωτερικής μονάδας	kg		27,5		30,5		46	
Γραμμή υγρού-αερίου	inch		1/4" - 3/8"		1/4" - 3/8"		1/4" - 1/2"	
Μέγιστη απόσταση εσω-έξω	m		15		20		25	
Μέγιστη υψομετρική διαφορά	m		10		10		10	
Τυπική εγκατάσταση	m		5		5		5	
Ποσότητα ψυκτικού υγρού (R32)	kg		0,55		0,75		0,95	
Πλήρωση πέραν τυπικής εγκατάστασης (gr/m)	R32		16		16		16	
Ηλεκτρική παροχή	V-Φ-Hz		220-1-50		220-1-50		220-1-50	
Ασφάλεια	Ampere		16		16		16	
Τιμή προ ΕΑ και ΦΠΑ	€		995,00 €		1.050,00 €		1.330,00 €	
Εισφορά Ανακύκλωσης (προ ΦΠΑ)	€		4,34 €		4,64 €		6,19 €	
Προτεινόμενη Τιμή Λιανικής	€		1.049,00 €		1.099,00 €		1.399,00 €	

Χειριστήρια και αξεσουάρ κονσόλας

	Μοντέλο	Τύπος	Περιγραφή	Τιμή προ ΕΑ και ΦΠΑ	Προτ. Τιμή Λιανικής
Στάνταρ	ΥΑΑ1FB8	Ασύρματο χειριστήριο	Βασικό ασύρματο χειριστήριο με κουμπί Wifi	40,00 €	45,00 €
Προαιρετικό	ΧΕ71-44/G	Ενσύρματο χειριστήριο	Βασικό ενσύρματο χειριστήριο (Συνδέεται με κεντρικό χειρισμό)	80,00 €	89,00 €
Προαιρετικό	ΧΚ76	Ενσύρματο χειριστήριο	Ενσύρματο χειριστήριο πολλαπλών λειτουργιών (Συνδέεται με κεντρικό χειρισμό)	127,00 €	129,00 €
Wifi			Όλες οι μονάδες έχουν προεγκατεστημένο Wifi module		
Κεντρικό χειριστήριο	CE52-24/F(C)	Ενσύρματο κεντρικό χειριστήριο	Οθόνη αφής 7" - Σύνδεση έως 36 εσωτερικών μονάδων	751,00 €	799,00 €
BMS Modbus	ME40-00/B	RS 485 Converter (USB έξοδος)	Σύνδεση έως 255 εσωτερικών μονάδων	150,00 €	159,00 €
BMS Modbus	GD02	RS 485 Converter (RS232 έξοδος)	Σύνδεση έως 255 εσωτερικών μονάδων	670,00 €	699,00 €
BMS Bacnet	ME30-44/D2(B)	Bacnet converter	Σύνδεση έως 255 εσωτερικών μονάδων - Μετατροπές από Modbus σε Bacnet	1.500,00 €	1.599,00 €
Ξηρή επαφή	Δεν υπάρχει συμβατότητα				
Αξεσουάρ	420400060252	20τεμ. / 100mm	Φίσα 2 επαφών για σύνδεση χειριστηρίων ΧΚ76 με κεντρικό χειρισμό & BMS	8,00 €	9,00 €