


ΤΕΡΜΑΤΙΚΕΣ ΚΛΙΜΑΤΙΣΤΙΚΕΣ ΜΟΝΑΔΕΣ ΝΕΡΟΥ KYBOM - MECO SLIM LINE - UNICO SLIM LINE



MECO SLIM LINE

Unico

ΚυΒομ



Κλιματιστικές μονάδες τοίχου τύπου

		FCU51 BM	FCU68 BM	FCU85 BM	FCU102 BM	FP136 BM
Μέγιστη Ισχύς (Ψύξη - Θέρμανση) (kW)		2,7 / 4,5	3,6 / 5,4	4,5 / 6,75	5,3 / 9,7	7,2 / 10,8
Παροχή ηλεκτρικού ρεύματος :	V / Hz	220/1/50				
Μέγιστη Παροχή Αέρα :	(m ³ / h)	510	680	850	1020	1360
Ισχύς Ανεμιστήρα (30Pa) :	(W)	55	68	87	108	142
Μέγιστη Στάθμη Θορύβου :	dB (A)	39	41	43	45	46
Πλάτος :	(mm)	850	970	970	1100	1100
Βάθος :	(mm)	300	315	315	330	330
Ύψος :	(mm)	198	235	235	235	235
Βάρος :	(kg)	11,2	14,5	14,5	16,5	16,5
ΤΙΜΗ ΠΡΟ ΦΠΑ:		500 €	548€	651€	727€	774€

(1) Συνθήκες μέτρησης Ψύξης: θερμοκρασία εισόδου αέρα (DB) 27 °C / WB 19,5 °C, θερμοκρασία εισόδου / εξόδου νερού 7 °C / 12 °C

(2) Συνθήκες μέτρησης Θέρμανσης : θερμοκρασία περιβάλλοντος DB 21 °C, θερμοκρασία εισόδου νερού 60 °C

Κλιματιστικές μονάδες δαπέδου εμφανούς τύπου



		FCU-34-LM	FCU-51-LM	FCU-68-LM	FCU-85-LM	FCU-102-LM	FCU-136-LM	FCU-170-LM	FCU-204-LM	FCU-238-LM
Ονομαστική Ισχύς (Ψύξη – Θέρμανση) (kW)		2,17 / 3,6	2,95 / 5,04	4,09 / 7,03	4,7 / 7,87	5,58 / 9,42	7,37 / 12,6	9,7 / 16,2	11,29 / 18,03	12,49 / 19,7
Παροχή Ηλεκτρικού Ρεύματος :	V / Hz	220 / 1 / 50								
Μέγιστη Παροχή Αέρα :	(m ³ / h)	340	510	680	850	1 020	1 360	1 700	2 040	2 380
Ισχύς Ανεμιστήρα (30Pa):	(W)	42	55	68	87	108	142	174	210	253
Μέγιστη Στάθμη Θορύβου:	dB (A)	42	44	46	47	49	50	52	54	56
Μήκος :	(mm)	790	940	1100	1140	1290	1490	1610	1960	1960
Ύψος :	(mm)	640	640	640	640	640	640	640	640	640
Βάρος :	(kg)	24	26	31	36	40	46	55	66	75
ΤΙΜΗ ΠΡΟ ΦΠΑ:		419€	469€	535€	553€	609€	778€	864€	930€	1072€

(1) Συνθήκες μέτρησης Ψύξης: θερμοκρασία εισόδου αέρα (DB) 27 °C / WB 19,5 °C, θερμοκρασία εισόδου / εξόδου νερού 7 °C / 12 °C

(2) Συνθήκες μέτρησης Θέρμανσης : θερμοκρασία περιβάλλοντος DB 21 °C, θερμοκρασία εισόδου νερού 60 °C

*Περιλαμβάνεται Ψηφιακό Χειριστήριο με θερμοστάτη "Ορίου" για το οποίο πρέπει να προστεθούν 25 € νέτη τιμή.





Κλιματιστικές Μονάδες Μη Εμφανούς Τύπου Οριζόντιας Τοποθέτησης / Υψηλής Στατικής



	Μοντέλο	Ονομαστική Ισχύς Ψύξη - Θέρμανση (kW)	Μέγιστη Παροχή Αέρα (m ³ /h)	dB (A)	Διαστάσεις (Μ x Β x Υ) mm	Μέγιστη Ισχύς Ανεμιστήρα (W)	Βάρος (kg)	ΤΙΜΗ ΠΡΟ ΦΠΑ
ΔΙΣΩΛΗΝΙΑ	FP34 WA	2,17 / 3,49	340	34-42	580*500*235	49	24	226€
	FP51 WA	3,12 / 5,01	510	35-44	730*500*235	66	26	276€
	FP68 WA	4,09 / 6,73	680	38-46	780*500*235	84	31	299€
	FP85 WA	4,75 / 7,62	850	42-47	880*500*235	100	36	321€
	FP102 WA	6,07 / 9,76	1 020	43-49	1080*500*235	118	40	348€
	FP136 WA	8,21 / 13,18	1 360	44-50	1230*500*235	174	46	471€
	FP170 WA	9,38 / 14,81	1 700	46-52	1430*500*235	210	55	511€
	FP204 WA	11,65 / 18,03	2040	48-54	1530*500*235	250	66	584€
ΤΕΤΡΑΣ ΩΛΗΝΙΑ	FP238 WA	12,49 / 19,7	2380	49-56	1530*500*235	300	75	665€
	FP51 WA4	3,12 / 5,01	510	35-44	730*500*235	66	26	386€
	FP68 WA4	4,09 / 6,73	680	38-46	780*500*235	84	31	409€
ΥΨΗΛΗΣ ΣΤΑΤΙΚΗΣ	FP85 WA4	4,75 / 7,62	850	42-47	880*500*235	100	36	431€
	FC 13 WM	10,81 / 16,13	2180	49-52	1380*610*345	625	41	1316€
	FC 15 WM	12,65 / 18,97	2570	51-55	1480*610*345	725	46	1386€
	FC 19 WM	14,66 / 21,99	3250	53-56	1380*660*445	876	52	1672€
	FC 25 WM	19,21 / 28,82	4350	61-64	1780*660*445	1063	65	2333€
	FC 32 WM	25,74 / 38,61	5440	61-64	1980*660*445	1892	80	2772€
	FC 38 WM	29,32 / 43,98	6540	62-65	2180*660*445	1760	88	3210€

(1) Συνθήκες μέτρησης Ψύξης: θερμοκρασία εισόδου αέρα (DB) 27 °C / WB 19,5 °C, θερμοκρασία εισόδου / εξόδου νερού 7 °C / 12 °C

(2) Συνθήκες μέτρησης Θέρμανσης : θερμοκρασία περιβάλλοντος DB 21 °C, θερμοκρασία εισόδου νερού 60 °C

*Δεν περιλαμβάνεται χειριστήριο



Κασέτα τεσσάρων (4) κατευθύνσεων

Μοντέλο	Ονομαστική Ισχύς Ψύξη - Θέρμανση (kW)	Μέγιστη Παροχή Αέρα (m ³ /h)	Διαστάσεις (Μ x Β x Υ) Mm	ΤΙΜΗ ΠΡΟ ΦΠΑ
FCU 68Ca	3,6 / 5,4	680	593*593*270	778€
FCU102Ca	5,4 / 8,1	1020	752*752*293	925€
FCU 136Ca	7,2 / 10,8	1360	822*822*243	994€
FCU 170Ca	9,0 / 13,5	1700	822*822*290	1075€
FCU 204Ca	10,8 / 16,2	2040	822*822*290	1133€
FCU 238Ca	12,6 / 18,9	2380	822*822*236	1178 €

(1) Συνθήκες μέτρησης Ψύξης: θερμοκρασία εισόδου αέρα (DB) 27 °C / WB 19,5 °C, θερμοκρασία εισόδου / εξόδου νερού 7 °C / 12 °C

(2) Συνθήκες μέτρησης Θέρμανσης : θερμοκρασία περιβάλλοντος DB 21 °C, θερμοκρασία εισόδου νερού 60 °C

*Συμπεριλαμβάνεται ασύρματο χειριστήριο
(επιτοίχιο χειριστήριο κατόπιν συνεννόησης)

MECO SLIM LINE

Με κομψό σχέδιο και πάχος μόλις 129mm, η σειρά MECO είναι κατάλληλη για ανάλογο κομψό εσωτερικό χώρο.


buygreen




ΜΟΝΤΕΛΟ	Θερμική Ισχύς (W) max / min	Ψυκτική Ισχύς (W) max / min	Παροχή Αέρα (m ³ /h) max / min	Στάθμη Θορύβου dB (A) min / max	Διαστάσεις Μ x Β x Υ (mm)	Βάρος (kg)	ΤΙΜΗ ΠΡΟ ΦΠΑ
MFP-20CM	1600 / 830	1000 / 650	200/100	19/39	700*129*681	16	515 €
MFP-30CM	2900 / 1520	1800 / 1170	300/160	19/40	900*129*681	22	615 €
MFP-40CM	3850 / 2000	2400 / 1560	400/230	19/41	1100*129*681	28	685 €
MFP-50CM	4800 / 2500	3000 / 1950	500/290	21/42	1300*129*681	34	760 €
MFP-60CM	5750 / 2990	3600 / 2340	600/340	19/41	1500*129*681	28	840 €

Λειτουργία σε Θέρμανση(1): Θερμοκρασία Νερού εισόδου/εξόδου 70 °C / 60 °C και θερμοκρασία εισόδου Αέρα (DB) 20 °C
Λειτουργία σε Ψύξη: Θερμοκρασία Κρύου Νερού εισόδου/εξόδου 7 °C / 12 °C και θερμοκρασία εισόδου Αέρα (DB / WB) 27 °C / 19 °C.

Εφαπτομενικός Ανεμιστήρας



Εναλλάκτης Θερμότητας Αλουμινίου



Ηλεκτρικός Κινητήρας



Καλαίσθητες Βάσεις Δαπέδου



MECO SLIM LINE

Χειριστήριο Ελέγχου



Unico

Κομψό σχέδιο με πάχος 130mm, αθόρυβη λειτουργία, ιδανικό για τοποθέτηση σε οικία. Διαθέτει επίσης ψηφιακό χειριστήριο και τρίοδη ηλεκτροβάνα

DC INVERTER



ΜΟΝΤΕΛΟ	Ικανότητα Θερμότητας / Ικανότητα Θέρμανσης	Ψυκτική Ισχύς (W) Συνολική / αισθητή	Παροχή Αέρα (m ³ /h) max / min	Στάθμη Θορύβου dB (A) min / max	Διαστάσεις Μ x Β x Υ (mm)	Παροχή Νερού (l/h)	ΤΙΜΗ ΠΡΟ ΦΠΑ
BM 200DC	990 / 1550	750 / 610	160/50	19,8/39	694*130*580	142	440 €
BM 400DC	2000 / 3100	1500 / 1250	320/150	18,3/40	894*130*580	302	555 €
BM 600DC	2800 / 4600	2200 / 1900	460/200	19,1/42	1094*130*580	453	640 €
BM 800DC	4200 / 6300	3000 / 2600	580/300	21/42,1	1294*130*580	573	730 €


ΤΙΜΗ ΨΗΦΙΑΚΟΥ ΧΕΙΡΙΣΤΗΡΙΟΥ: 100 €

ΤΙΜΗ ΤΡΙΟΔΗΣ ΗΛΕΚΤΡΟΒΑΝΑΣ: 80 €


Λειτουργία σε Θέρμανση(1): Θερμοκρασία Νερού εισόδου/εξόδου 70 °C / 60 °C και θερμοκρασία εισόδου Αέρα (DB) 20 °C

Λειτουργία σε Ψύξη: Θερμοκρασία Κρύου Νερού εισόδου/εξόδου 7 °C / 12 °C και θερμοκρασία εισόδου Αέρα (DB / WB) 27 °C / 19 °C.

Εφαπτομενικός Ανεμιστήρας



Εναλλάκτης Θερμότητας Αλουμινίου



Μοτέρ DC Inverter



Καλαίσθητες Βάσεις Δαπέδου



Unico

SLIM Fan Coil

Touch Screen Πίνακας Ελέγχου

