

Σειρά *Unico*

Fan Coil Slim- Εμφανούς τύπου



MODEL		BM200DC	BM400DC	BM600DC	BM800DC
(a) Συνολική ψυκτική ισχύς	k W	0.75	1.50	2.20	3
Αισθητή ψυκτική ισχύς	k W	0.61	1.25	1.90	2.60
Παροχή νερού	l / h	142	302	453	573
Πτώση Πίεσης Νερού	k P a	7.00	9.00	22.00	28.00
(b) Ικανότητα Θερμότητας	k W	0.99	2.00	2.80	4.20
Παροχή νερού	l / h	142	302	453	573
Πτώση Πίεσης Νερού	k P a	6.50	7.00	18.50	24.50
(c) Ικανότητα Θέρμανσης	k W	1.55	3.10	4.60	6.30
Παροχή νερού	l / h	162	343	471	600
Πτώση Πίεσης Νερού	k P a	7.00	7.50	19.00	25.00
Περιεκτικότητα νερού στοιχείου	l	0.48	0.85	1.15	1.48
Μέγιστη πίεση λειτουργίας	bar	10			
Διατομή Σύνδεσης	inches	G1/2			
(d) Μέγιστη Ροή Αέρα	m ³ /h	160	320	460	580
(d) Ελάχιστη Ροή Αέρα	m ³ / h	50	150	200	300
Τροφοδοσία	V/ ph/ Hz	230/1/50			
Μέγιστη Ισχύς	W	14	23	27	33
(e) Μέγιστη στάθμη θορύβου	d B (A)	39	40	42	42.1
(e) Ελάχιστη στάθμη νερού	d B (A)	19.8	18.3	19.1	21
Μήκος	m m	694	894	1094	1294
Ύψος (χωρίς πόδια)	m m	580			
Βάθος	m m	129	129	129	129
Τιμή Συσκευής		440 €	555 €	640 €	730 €
Τιμή ψηφιακού χειριστηρίου		100 €			
Τιμή τριόδη ηλεκτροβάνας		80 €			

• Σημειώσεις:

- Ψύξη: Νερό είσοδος/έξοδος 7/ 12° C
- Θερμοκρασία δωματίου DB// WB 27 /19 ° C
- Θέρμανση: Είσοδος νερού 50 ° C, ο ρυθμός παροχής είναι πως στην ψύξη. Θερμοκρασία δωματίου 20 ° C
- Θέρμανση: Είσοδος νερού 70° C, έξοδος 60 ° C. Θ. δωματίου 20 ° C.
- Η παροχή του αέρα μετρήθηκε με καθαρό φίλτρο.
- Η στάθμη θορύβου μετρήθηκε σύμφωνα με en 12102: 2008 & ISO 3745: 2012 & **Certified by Intertek** .
- Τεχνικά χαρακτηριστικά μπορούν να αλλάξουν χωρίς προειδοποίηση.

* Κατόπιν παραγγελίας μπορεί να αφαιρεθεί η τριόδη ηλεκτροβάννα.



Σειρά



Fan Coil Slim- Εμφανούς τύπου

Ψηφιακό χειριστήριο



Μοτέρ AC



Αθόρυβος

Ανεμιστήρας



Μοντέλο	MFP-20CM	MFP-30CM	MFP-40CM	MFP-50CM	MFP-60CM
Τροφοδοσία	220 V, 50Hz, 1Ph				
Παροχή αέρα m ³ /h (max)	200	300	400	500	600
Παροχή αέρα m ³ /h (medium)	150	220	300	380	450
Παροχή αέρα m ³ /h (min)	110	160	230	290	340
Ψυκτική ισχύ W (max)	1000	1800	2400	3000	3600
Ψυκτική ισχύ W (medium)	800	1440	1920	2400	2880
Ψυκτική ισχύ W (min)	650	1170	1560	1950	2340
Θερμική ισχύ W (60/50) max	1600	2900	3850	4800	5750
Θερμική ισχύ W (60/50) medium	1280	2320	3080	3840	4600
Θερμική ισχύ W (60/50) min	830	1510	2000	2500	2990
Λειτουργία στην Θέρμανση (70/60) W	2050	3700	4950	6150	7350
Λειτουργία στην Θέρμανση (50/45) W	1250	2250	2950	3700	4400
Στάθμη θορύβου dB (A)	38	39	40	41	42
Μέγιστη ισχύ W	15	18	20	26	32
Πτώση πίεσης Νερού Kra	4	6	8	10	12
Μέγιστη πίεση λειτουργίας Mpa	1.6				
Παροχή νερού m ³ /h	0,17	0,31	0,41	0,51	0,61
Υδραυλική σύνδεση inches	G 1/2"				
Διαστάσεις (L*W*H)	700*130*681	900*130*681	1100*130*681	1300*130*681	1500*130*681
Τύπος	SLIM 13 cm				
Τιμή	515 €	615 €	685 €	760 €	840 €

Σημειώσεις :

Λειτουργία στην ψύξη:

Θερμοκρασία εισόδου αέρα. *DB: 27 ° C, *WB: 19.5 ° C, θερμοκρασία κρύου νερού εισόδου/ εξόδου 7 ° C / 12 ° C

Λειτουργία στην θέρμανση (1):


Θερμοκρασία εισόδου αέρα. DB: 20° C, θερμοκρασία νερού εισόδου/εξόδου. : 60 ° C / 50 ° C







Λειτουργία στην θέρμανση (2):

Θερμοκρασία εισόδου αέρα. DB: 20° C, θερμοκρασία νερού εισόδου/εξόδου. : 70 ° C / 60 ° C

Λειτουργία στην θέρμανση (3):





Τύπος	Μοντέλο	Παροχή αέρα /m3h	Απόδοση Ψύξη/ Θέρμανση (Kw)	Διαστάσεις	Τιμή	
Οριζόντιου τύπου οροφής εμφανούς 	FCU-34WM	340	2,17 / 3,6	790*520*240	305 €	ΚΠ
	FCU-51WM	510	2,95 / 5,04	940*520*240	407 €	ΚΠ
	FCU-68WM	680	4,09 / 7,03	1100*520*240	464 €	ΚΠ
	FCU-85WM	850	4,7 / 7,87	1140*520*240	479 €	ΚΠ
	FCU-102WM	1020	5,58 / 9,42	1290*520*240	528 €	ΚΠ
	FCU-136WM	1360	7,37 / 12,6	1490*520*240	674 €	ΚΠ
	FCU-170WM	1700	9,7 / 16,2	1610*520*240	760 €	ΚΠ
	FCU-204WM	2040	11,29 / 18,03	1960*520*240	806 €	ΚΠ
	FCU-238WM	2380	12,49 / 19,7	1960*520*240	917 €	ΚΠ
Χαμηλής πίεσης μη εμφανούς τύπου κάθετο 	FCU-34-LA	340	2,17 / 3,6	665*655*230	276 €	ΚΠ
	FCU-51-LA	510	2,95 / 5,04	765*655*230	302 €	ΚΠ
	FCU-68-LA	680	4,09 / 7,03	865*655*230	331 €	ΚΠ
	FCU-85-LA	850	4,7 / 7,87	965*630*230	367 €	ΚΠ
	FCU-102-LA	1020	5,58 / 9,42	1095*655*230	382 €	ΚΠ
	FCU-136-LA	1360	7,37 / 12,6	1415*655*230	516 €	ΚΠ
	FCU-170-LA	1700	9,7 / 16,2	1615*655*230	578 €	ΚΠ
	FCU-204-LA	2040	11,29 / 18,03	1825*655*230	610 €	ΚΠ
	FCU-238-LA	2380	12,49 / 19,7	1925*655*230	704 €	ΚΠ
Εμφανούς τύπου με τοποθέτηση διαπέδου 	FCU-34-LM	340	2,17 / 3,6	640*790*240	363 €	Ε
	FCU-51-LM	510	2,95 / 5,04	640*940*240	407 €	Ε
	FCU-68-LM	680	4,09 / 7,03	640*1100*240	464 €	Ε
	FCU-85-LM	850	4,7 / 7,87	640*1140*240	479 €	Ε
	FCU-102-LM	1020	5,58 / 9,42	640*1290*240	528 €	Ε
	FCU-136-LM	1360	7,37 / 12,6	640*1490*240	674 €	Ε
	FCU-170-LM	1700	9,7 / 16,2	640*1610*240	749 €	Ε
	FCU-204-LM	2040	11,29 / 18,03	640*1960*240	806 €	Ε
	FCU-238-LM	2380	12,49 / 19,7	640*1960*240	928 €	Ε
Δαπέδου οροφής 	FCU-51Ce	510	2,7 / 4,05	905*673*230	681 €	ΚΠ
	FCU-68Ce	680	3,6 / 5,4	905*673*230	699 €	ΚΠ
	FCU-85Ce	850	4,5 / 6,75	905*673*230	723 €	ΚΠ
	FCU-102Ce	1020	5,4 / 8,1	1288*673*230	826 €	ΚΠ
	FCU-136Ce	1360	7,2 / 10,8	1288*673*230	861 €	ΚΠ
	FCU-170Ce	1700	9 / 13,5	1672*673*230	1.020 €	ΚΠ
	FCU-204Ce	2040	10,8 / 16,2	1672*673*230	1.055 €	ΚΠ
	FCU-238Ce	2380	12,6 / 18,9	1672*673*230	1.104 €	ΚΠ
Τύπου Split 	FCU--51BM	510	2,7 / 4,5	795*285*215	385 €	Ε
	FCU--68BM	680	3,6 / 5,4	795*285*215	476 €	Ε
	FCU-85BM	850	4,5 / 6,75	990*330*230	564 €	Ε
	FCU-102 BM	1020	5,3/9,7	990*330*230	630 €	Ε
	FCU-136BM	1360	7,2 / 10,8	990*330*230	670 €	Ε
Ψηφιακός Θερμοστάτης "Ορίου" 					25 € (NETH)	Ε

Τύπος	Μοντέλο	Παροχή αέρα /m3h	Απόδοση Ψύξη/ Θέρμανση (Kw)	Διαστάσεις (L*W*H)	Τιμή	
 Μη εμφανούς τύπου, χαμηλής πίεσης οριζόντιας τοποθέτησης	FP34 WA	340	2,17 / 3,6	640*493*230	196 €	E
	FP51 WA	510	2,95 / 5,04	740*493*230	239 €	E
	FP68 WA	680	4,09 / 7,03	940*493*230	259 €	E
	FP85 WA	850	4,7 / 7,87	1040*493*230	278 €	E
	FP102 WA	1020	5,58 / 9,42	1140*493*230	302 €	E
	FP136 WA	1360	7,37 / 12,6	1340*493*230	408 €	E
	FP170 WA	1700	9,7 / 16,2	1440*493*230	443 €	E
	FP204 WA	2040	11,29 / 18,03	1840*493*230	506 €	E
 Μη εμφανούς τύπου, χαμηλής πίεσης οριζόντιας τοποθέτησης με φίλτρο αλουμινίου	FP34WA	340	2,17 / 3,6	640*495*230	219 €	ΚΠ
	FP51WA	510	2,95 / 5,04	740*495*230	259 €	ΚΠ
	FP68WA	680	4,09 / 7,03	940*495*230	282 €	ΚΠ
	FP85WA	850	4,7 / 7,87	1040*495*230	310 €	ΚΠ
	FP102WA	1020	5,58 / 9,42	1140*495*230	329 €	ΚΠ
	FP136WA	1360	7,37 / 12,6	1340*495*230	439 €	ΚΠ
	FP170WA	1700	9,7 / 16,2	1440*495*230	474 €	ΚΠ
	FP204WA	2040	11,29 / 18,03	1840*495*230	537 €	ΚΠ
 Καναλάτα - υψηλής στατικής πίεσης	FC13WM	2180	10,81/16,13	1380*610*345	1.140€	E
	FC15WM	2570	12,65/18,97	1480*610*345	1.200€	E
	FC19WM	3250	14,66/21,99	1380*660*445	1.448€	E
	FC25WM	4350	19,21/28,82	1780*660*445	2.020€	E
	FC32WM	5440	25,74/38,61	1980*660*445	2.400€	E
	FC38WM	6540	29,32/43,98	2180*660*445	2.780€	E
 Κασέτα 4 Κατευθύνσεων	FCU-51Ca	510	2,7 / 4,05	593*593*270	649 €	ΚΠ
	FCU-68Ca	680	3,6 / 5,4	593*593*270	674 €	E
	FCU-85Ca	850	4,5 / 6,75	752*752*293	702 €	ΚΠ
	FCU-102Ca	1020	5,4 / 8,1	752*752*293	801 €	E
	FCU-136Ca	1360	7,2 / 10,8	822*822*243	861 €	E
	FCU-170Ca	1700	9 / 13,5	822*822*290	931 €	ΚΠ
	FCU-204Ca	2040	10,8 / 16,2	822*822*290	981 €	E
	FCU-238Ca	2380	12,6 / 18,9	822*822*290	1.020 €	E
 Κασέτα 1 κατεύθυνσης	FCU-34Ca/1W	340	2,05 / 3,31	850*400*236	614 €	E
	FCU-51Ca/1W	510	2,8 / 4,5	850*400*236	624 €	ΚΠ
	FCU-68Ca/1W	680	3,65 / 6,05	850*400*236	741 €	E
	FCU-85Ca/1W	850	4,62 / 7,63	850*400*236	766 €	ΚΠ

Σειρά

Θερμοστάτες χώρου

Θερμοστάτης χώρου HANSA (30-26) θέρμανση –ψύξης- boiler
23,80€

Θερμοστάτης επαφής HANSA θέρμανσης 30°C-90°C
16,80€

Θερμοστάτης χώρου HANSA (30-16) θέρμανση.
20,30€

Εμβαπτιζόμενος μονός HANSA ΘΕΡΜΑΝΣΗΣ 30°C
21,70€

Εμβαπτιζόμενος διπλός HANSA ΘΕΡΜΑΝΣΗΣ 30°C
35€
Σειρά SIEMENS
Θερμοστάτες χώρου
Θερμοστάτης χώρου FAN COIL.

RAB 11 36€
Θερμοστάτης χώρου.

RAA 31.26/GR 35€
Δακόπτη ON/OFF με 2 ενδεικτικές λυχνίες, δεύτερη εντολή για εντολή σε ζεστό νερό χρήσης.
Θερμοστάτης χώρου.

RAA 31.16/GR 30€
Με ποτενσιόμετρο ρύθμισης, διακόπτη ON/OFF με ενδεικτική λυχνία, για απαίτηση θέρμανσης ή ψύξης.
Ηλεκτρονικός θερμοστάτης χώρου με ημερήσιο πρόγραμμα.

REV 12 103€
Με PID έλεγχο και ρύθμιση των επιθυμητών τιμών και του χρονο-προγράμματος και με αλγόριθμο ελέγχου για να αυτοπροσαρμόζεται στο χώρο που εγκαθίσταται (πατέντα). Με ξεχωριστή επιθυμητή θερμοκρασία για κάθε περίοδο θέρμανσης.
Ηλεκτρονικός θερμοστάτης χώρου.

RDH 100 66€
ON/OFF με μεγάλη ψηφιακή οθόνη και πολυχρηστικό περιστροφικό πλήκτρο. Δυνατότητα επιλογής κανονικής / οικονομικής θερμοκρασίας. Ταυτόχρονη ένδειξη επιθυμητής & πραγματικής θερμοκρασίας.
Ηλεκτρονικός θερμοστάτης χώρου με ημερήσιο πρόγραμμα.

REV 13 118€
Χειροκίνητη ή αυτόματη εναλλαγή κανονικής/ οικονομικής θερμοκρασίας. Με 2 περιόδους θέρμανσης.
Ψηφιακός επίτοιχος θερμοστάτης χώρου.
REV 24 156€

Απλής ή αφής χρονοπρόγραμμα και έλεγχο PID. Με εβδομαδιαίο πρόγραμμα και 3 περιόδους θέρμανσης. Περιοδική λειτουργία βάνας ή κυκλοφορητή για προστασία από κολλήματα. Επιλογή λειτουργίας για ψύξη ή θέρμανση.